

Фонд за здравствено осигурување на Република Северна Македонија

АНАЛИЗА ЗА
РЕАЛИЗАЦИЈА НА СРЕДСТВАТА ОД БУЏЕТОТ НА
ФОНДОТ И НА БУЏЕТИТЕ НА ЈЗУ ЗА ПЕРИОД
ЈАНУАРИ – СЕПТЕМВРИ 2018 ГОДИНА

Вовед

Согласно членот 69-а од Законот за здравствено осигурување (Службен весник на РМ бр.142/2016 пречистен текст), Акциониот план на Фондот (Рамка Ф) и Процедурите за изготвување, извршување и известување на Буџетот на Фондот и за буџетите на јавните здравствени установи, Фондот изготвува редовни месечни извештаи за реализација на средствата од Буџетот на Фондот и извршените трансфери до ЈЗУ, а јавните здравствени установи изготвуваат редовни месечни и квартални извештаи за реализација на средствата пренесени од Буџетот на Фондот

Месечните извештаи здравствените установи ги доставуваат до Министерството за здравство и до Фондот, а Фондот изготвува збирни извештаи кои ги доставува до Министерството за здравство, Министерството за финансии и до УО на Фондот и ги објавува на својата веб страница.

Месечните извештаи за Фондот и за ЈЗУ се изготвуваат врз база на утврдените обрасци.

Во 2005 година врз основа на овие обрасци се започна со известување на буџетска основа за финансиското работење на Фондот и седум пилот јавни здравствени установи.

Во 2006 година месечни извештаи доставуваат сите јавни здравствени установи.

Фондот изготвува квартални извештаи со анализа за структурата и движењето на наплатените приходи и исплатените средства за расходи кај Фондот и кај ЈЗУ, потоа за дозначените средства од Фондот до здравствените установи, за потрошените лекови и медицински материјали кај ЈЗУ, за вкупните обврски и нивната достасаност за плаќање, за состојбата на залихите кај ЈЗУ и друго.

Анализата на финансиските податоци за Фондот и ЈЗУ се доставува на користење на Министерството за здравство и Министерството за финансии и се објавува на веб страницата на Фондот за здравствено осигурување.

РЕЗИМЕ:

ПРИХОДИ НА ФОНДОТ

Во периодот јануари-септември 2018 година Фондот оствари вкупни приходи во износ од 22.191.859 илјади денари кои во однос на планот за истиот период се повеќе остварени за 4,5%. Анализирани поединечно по видови на приходи, приходите во периодот јануари- септември 2018 година се остварени над планираните, со исклучок на приходите од придонеси за задолжително здравствено осигурување на корисници на права од социјална заштита (МТСП) и приходите од партиципација кои се остварени под планираното за истиот период.

Структурата на приходите е следната:

-Даночни приходи- приходи од придонеси од бруто плати и надоместоци	52,81%
-Приходи од придонеси од корисници на пензии	23,88%
-Приходи од МЗ (Придонес за неосигурени лица)	12,31%
-Трансфери од Министерство за труд (породилно)	8,29%
-Неданочни приходи (партиципација, конвенции и останати)	1,94%
-Придонеси на корисници на права од социјална заштита	0,41%
-Приходи од Агенцијата за вработување	0,37%

РАСХОДИ НА ФОНДОТ

Во периодот јануари-септември 2018 година Фондот оствари вкупни расходи во износ од 21.995.671 илјади денари кои во однос на годишниот план имаат процент на остварување од 76,5% и во вкупен износ се над планираното за истиот период за 2%.

Структурата на расходите е следната:

Здравствени услуги	87,52%
Надоместоци	10,96%
Административни (функционални) расходи	1,52%

МЕСЕЧЕН НАДОМЕСТОК ОД ФОНДОТ ДО ЈЗУ

Заклучно со 30.09.2018 година одобриениот износ на средства на јавните здравствени установи за извршени здравствени услуги е во висина од 11.477.013.666 денари, односно 74.68% од вкупните надоместоци на ЈЗУ за 2018 година.

ПРИХОДИ НА ЈЗУ

Во периодот јануари - септември 2018 години ЈЗУ оствариле вкупни приходи во износ од 13.482.921.731 денари од кои: приходи од Фондот (85,12%), сопствени приходи (14,50%) и приходи од донации (0,38%).

РАСХОДИ НА ЈЗУ

Вкупните платени средства за расходи на ЈЗУ за периодот јануари- септември 2018 година изнесуваат 13.153.097.778 денари.

Структурата на платените средства за расходи е следната:

Плати и надоместоци	50,61%
Материјали и ситен инвентар	27,72%
Комунални услуги, греење, комуникација и транспорт	6,46%
Останати расходи	15,21%

ПОТРОШЕНИ СРЕДСТВА ЗА ЛЕКОВИ И МЕДИЦИНСКИ МАТЕРИЈАЛИ

Во периодот јануари-септември 2018 година потрошените средства за лекови и медицински материјали изнесуваат 3.164.935 илјади денари.

Потрошените средства за лекови и медицински материјали споредени со истиот период од 2017 година (износ 2.820.556 илјади денари) бележат зголемување од 12%.

ОБВРСКИ НА ЈЗУ

Вкупните обврски на Јавните здравствени установи на 30.09.2018 година изнесуваат 4.308.821 илјади денари, кои споредени со состојбата на 30.09.2017 година (износ 4.558.782 илјади денари) се намалени за 5%.

ДОЛГОВИ НА ЈЗУ

Вкупните долгови на ЈЗУ на 30.09.2018 година изнесуваат 3.224.317 илјади денари и во однос м.јануари 2018 година (3.258.000 илјади денари) се намалени за околу 1%.

Најголемо намалување на долговите во м.септември во однос на состојбата во м.август има кај следните ЈЗУ:

	<i>во 000 денари</i>
ЈЗУ Универзитетска клиника за ревматологија	-23.654
Градска општа болница 8-ми септември	-8.805
Институт за трансфузиона медицина на РМ	-8.471

Најголем пораст на долговите во м.септември во однос на м.август има во следните ЈЗУ:

	<i>во 000 денари</i>
ЈЗУ Универзитетска клиника за кардиологија	7.337
Завод за нефрологија-Струга	5.528
ЈЗУ Универзитетска клиника за гинекологија и акушерство	5.238

ФИНАНСИСКИ ПОДАТОЦИ
НА ФОНДОТ ЗА ЗДРАВСТВЕНО ОСИГУРУВАЊЕ НА РЕПУБЛИКА СЕВЕРНА МАКЕДОНИЈА

I. ПРИХОДИ НА ФОНДОТ ЗА ЗДРАВСТВЕНО ОСИГУРУВАЊЕ НА РЕПУБЛИКА СЕВЕРНА МАКЕДОНИЈА

Остварени вкупни приходи

Во периодот јануари-септември 2018 година во Фондот се остварени приходи во износ од 22.191.859 илјади денари, што претставува просечен месечен приход во износ од 2.465.762 илјади денари.

Остварените приходи за периодот јануари-септември 2018 година споредени со остварените приходи за истиот период во 2017 година (износ 20.733.702 илјади денари) се зголемени за 7,03%.

Планирани приходи

Планираните вкупни приходи за периодот јануари-септември 2018 година изнесуваат 21.238.695 илјади денари или просечно месечно 2.359.855 илјада денари. Во споредба со планираните за истиот период, остварените приходи се поголеми за 4,5%.

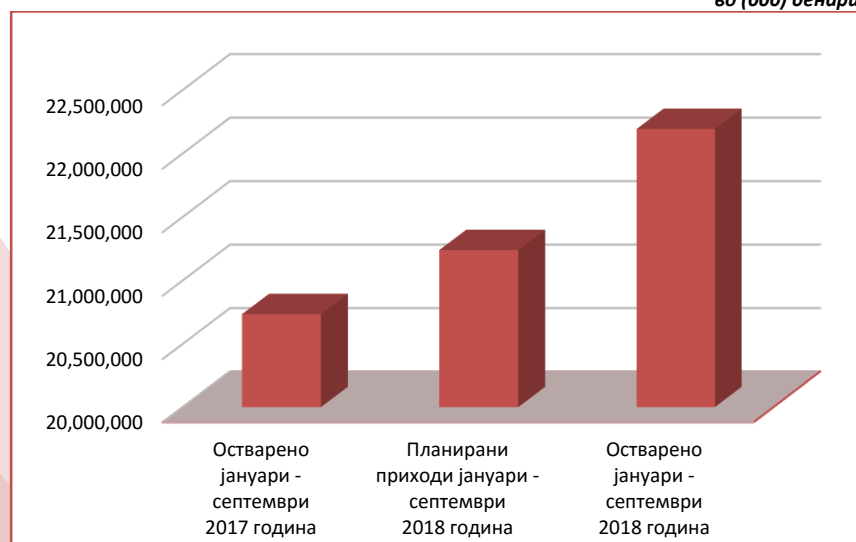
Вкупни приходи јануари-септември 2018/2017

во (000) денари

Опис	Остварено јануари-септември 2017	Буџет 2018 година	Остварено јануари-септември 2018	% на остварени приходи во периодот јануари-септември 2018 во однос на буџетот 2018 година	% на остварени приходи јануари-септември 2018/2017
Вкупен приход	20.733.702	28.754.000	22.191.859	77,18%	107,03%

Графички приказ на вкупни приходи за период јануари- септември 2018/2017 година

во (000) денари



**Движење на вкупните приходи
за период јануари- септември 2018 година**

во (000) денари

Месец	план 2018	остварено 2018	% на остварување
јануари	2.098.237	2.092.980	99,75%
февруари	2.353.561	2.402.634	102,09%
март	2.456.967	2.800.758	113,99%
април	2.359.831	2.215.578	93,89%
мај	2.350.910	2.558.031	108,81%
јуни	2.457.238	2.668.734	108,61%
јули	2.386.702	2.427.170	101,70%
август	2.392.278	2.474.977	103,46%
септември	2.382.971	2.550.997	107,05%
Вкупно	21.238.695	22.191.859	104,49%

Анализирано поединечно по видови на приходи, приходите во периодот јануари- септември 2018 година се остварени над планираните, со исклучок на приходите од придонеси за задолжително здравствено осигурување на корисници на права од социјална заштита (МТСП) и приходите од партиципација кои се остварени под планираното за истиот период.

ИЗВЕШТАЈ

за остварени приходи на Фондот за здравствено осигурување-2018 година

во (000) денари

сметка	приход	Остварено јануари- септември 2017 година	Буџет 2018 година	Остварено јануари- септември 2018 година	% на остварување во однос на буџетот 2018 година	% на остварување 2018/2017	% на учество во вкупните приходи
1	2	3	4	5	6(5/4)	7(5/3)	8
	ВКУПНО:	20.733.702	28.754.000	22.191.859	77,18%	107,03%	100,00%
71	ДАНОЧНИ ПРИХОДИ	18.374.598	25.817.750	19.922.103	77,16%	108,42%	89,77%
712	Придонеси од плати за социјални фондови	18.374.598	25.817.750	19.922.103	77,16%	108,42%	89,77%
7122	Придонеси од бруто плати и надоместоци	10.970.612	15.808.000	11.718.580	74,13%	106,82%	52,81%
712511	Придонеси од АВРМ	51.383	95.000	82.969	87,34%	161,47%	0,37%
712512	Приход од ПИОМ	4.995.345	6.994.000	5.298.398	75,76%	106,07%	23,88%
712513	Приходи од МЗ (Придонес за неосигурени лица)	2.260.779	2.792.000	2.731.971	97,85%	120,84%	12,31%
712514	Приходи од МТСП (придонес)	96.479	128.750	90.185	70,05%	93,48%	0,41%
72	НЕДАНОЧНИ ПРИХОДИ	398.360	570.000	430.998	75,61%	108,19%	1,94%
725	Други неданочни приходи	398.360	570.000	430.998	75,61%	108,19%	1,94%
725946	Приход од Партиципација	326.361	450.000	332.012	73,78%	101,73%	1,50%
725	Други приходи	71.999	120.000	98.986	82,49%	137,48%	0,45%
74	ТРАНСФЕРИ И ДОНАЦИИ	1.960.744	2.366.250	1.838.758	77,71%	93,78%	8,29%
741	Трансфери од други нивоа на власт	1.960.744	2.366.250	1.838.758	77,71%	93,78%	8,29%
741111	Приходи од МТСП (породилни)	1.960.744	2.366.250	1.838.758	77,71%	93,78%	8,29%

Графички приказ на структурата на остварените приходи во периодот јануари- септември 2018 година



1. ДАНОЧНИ ПРИХОДИ

во (000) денари

приходи	Остварено јануари-септември 2017 година	јануари-септември 2018 година			% на остварување 2018/2017 година	% на учество
		Планирано	Остварено	% на остварување во однос на планот		
1	2	3	4	5 (4/3)	6 (4/2)	7
Придонеси од бруто плати и надоместоци	10.970.612	11.530.322	11.718.580	101,63%	106,82%	58,82%
Придонеси од АВРМ	51.383	71.250	82.969	116,45%	161,47%	0,42%
Приход од ПИОМ	4.995.345	5.245.500	5.298.398	101,01%	106,07%	26,60%
Приходи од МЗ (Придонес за неосигурени лица)	2.260.779	2.094.000	2.731.971	130,47%	120,84%	13,71%
Приходи од МТСП (придонес)	96.479	96.563	90.185	93,40%	93,48%	0,45%
Вкупно:	18.374.598	19.037.635	19.922.103	104,65%	108,42%	100%

1.1 Приходи од придонеси од бруто плати на вработените

Во структурата на приходи од придонеси од бруто плати на вработените се вклучени:

- придонеси од задолжително здравствено осигурување од бруто плати на вработените кај правните субјекти;
- придонеси за задолжително здравствено осигурување на лица кои вршат самостојна дејност;
- придонеси од задолжително здравствено осигурување на лица кои се занимаават со земјоделство, сточарство, живинарство, пчеларство или риболов;
- придонес за задолжително здравствено осигурување на други осигуреници;
- дополнителен придонес за задолжително здравствено осигурување во случај на повреда на работа и професионално заболување;
- придонес за здравствено осигурување за изминати години

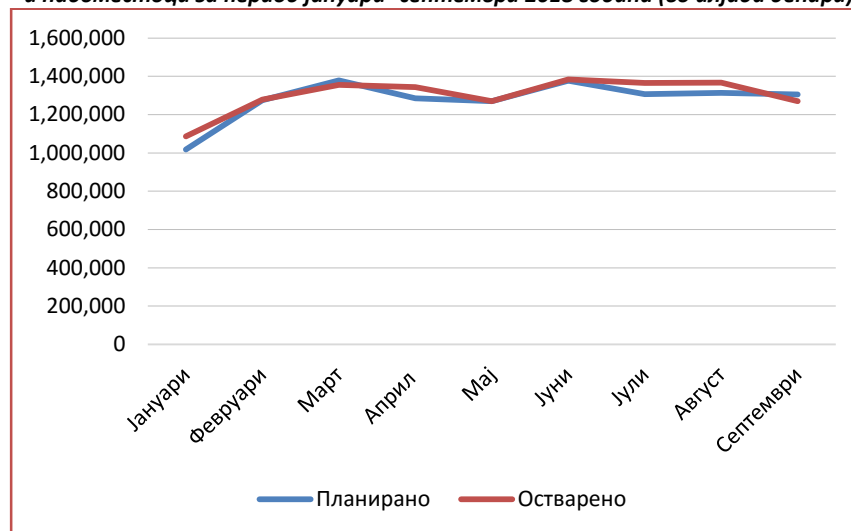
Овие приходи учествуваат со 52,81% во структурата на вкупните приходи остварени во периодот јануари-септември 2018 година.

Во периодот јануари-септември 2018 година, приходите од придонеси од бруто плати на вработените се остварени во износ од 11.718.580 илјади денари и се со процент на остварување од 74,13% во однос на годишниот план.

Овие приходи споредени со истиот период од 2017 година бележат зголемување од 6,82%.

Динамиката на остварување на овие приходи по месеци во периодот јануари-септември 2018 година е нерамномерна и е над планираното за истиот период за 1,63%.

Графички приказ на планирани и остварени приходи од придонеси од бруто плати и надоместоци за период јануари- септември 2018 година (во илјада денари)



1.2 Придонеси од корисници на пензии

Во периодот јануари- септември 2018 година, приходите од корисници на пензии се остварени во вкупен износ од 5.298.398 илјади денари со индекс на остварување од 75,76 во однос на годишниот план.

Во структурата на вкупните остварени приходи во периодот јануари- септември 2018 година, овие приходи учествуваат со 24,88%.

Овие приходи споредени со истиот период од 2017 година (износ 4.995.345 илјада денари) бележат зголемување од 6,07%.

Остварените приходи од корисници на пензии во однос на планираните за истиот период се поголеми за 1%.

Наплатата на придонесите од корисниците на пензии во текот на овој период од 2018 година е со нерамномерна месечна уплата.

1.3 Приходи од Министерство за здравство

Во периодот јануари-септември 2018 година, од приходите од МЗ (придонеси за неосигурени лица) се добиени средства во висина од 2.731.971 илјади денари што во однос на годишниот план е процент на остварување од 97.85%.

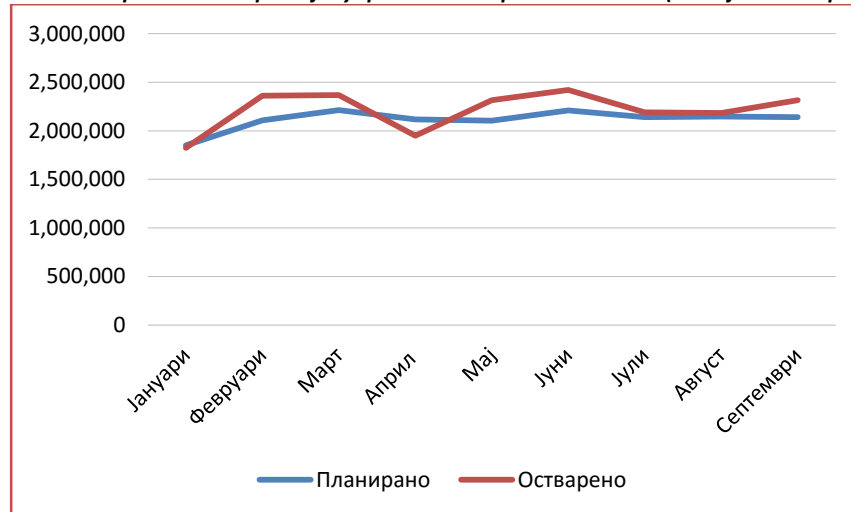
Овие приходи во структурата на вкупно остварените приходи учествуваат со 12,31%.

1.4 Придонеси на корисници на права од социјална заштита

Во структурата на вкупните остварени приходи во периодот јануари - септември 2018 година учествуваат со 0,41%.

Овие приходи за периодот јануари-септември 2018 година се остварени во вкупен износ од 90.185 илјади денари, и со процент на остварување од 70.05% во однос на годишниот план.

Графички приказ на движењето на планираните и остварените даночни приходи за период јануари- септември 2018 година (во илјада денари)



2. НЕДАНОЧНИ ПРИХОДИ

Во структурата на други неданочни приходи се вклучени:

- приходи од наплатена партиципација
- приходи по конвенции
- и други неданочни приходи

(во 000 денари)

Приход	Остварено јануари-септември 2017 година	Јануари-септември 2018 година			% на остварување јануари-септември 2018/2017	% на учество
		Планирано	Остварено	% на остварување		
1	2	3	4	5 (4/3)	6 (4/2)	7
Приходи од партиципација	326.361	225.452	332.012	147,26%	101,73%	77,03%
Останати неданочни приходи	71.999	60.000	98.986	164,98%	137,48%	22,97%
Вкупно	398.360	285.452	430.998	150,99%	108,19%	100%

Овие приходи учествуваат со 1,94% во структурата на вкупните приходи остварени во периодот јануари- септември 2018 година.

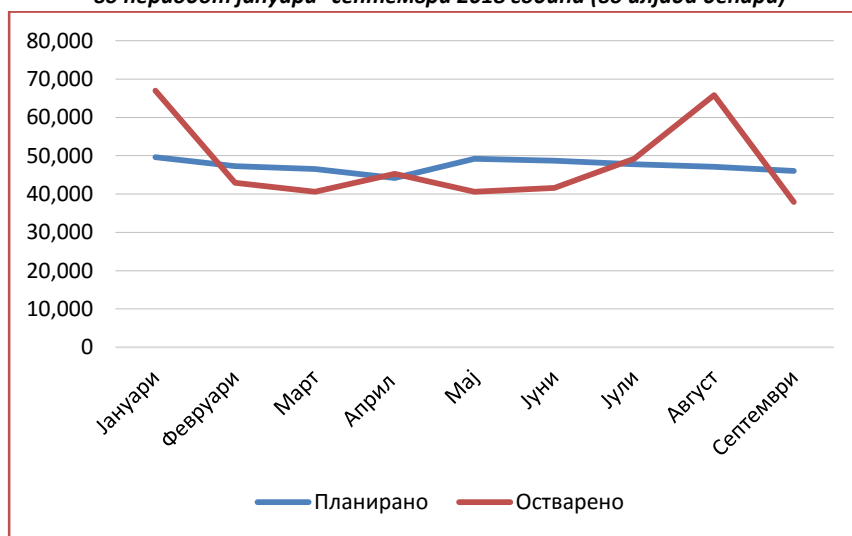
Во периодот јануари-септември 2018 година овие приходи се остварени во износ од 430.998 илјади денари и индекс на остварување од 75,61 во однос на годишниот план.

Овие приходи споредени со истиот период од 2017 година бележат зголемување од 8,2%.

Во периодот јануари- септември 2018 година приходите од партиципација се остварени во износ од 332.012 илјади денари и имаат индекс на остварување 73,78 во однос на годишниот план.

Останатите неданочни приходи во периодот јануари- септември 2018 година се остварени во износ од 98.986 илјади денари и во однос на годишниот план имаат процент на остварување од 82,5%.

Графички приказ на движењето на планираните и остварените неданочни приходи во периодот јануари- септември 2018 година (во илјада денари)



3. ТРАНСФЕРИ И ДОНАЦИИ

Приходи од МТСП (породилни) - Во периодот јануари- септември 2018 година од Министерство за труд и социјална политика по основ на породилни боледувања се добиени средства во висина од 1.838.758 илјади денари, што во однос на годишниот план е остварување од 77,71%.

Пренесени приходи од претходна година - Преставуваат нераспоредени средства затекнати на сметката на 31.12.2017 година во износ од 384.119 илјади денари, кои се пренесени како приход за наредна година.

Состојба на паричните средства на сметката на Фондот

На 30.09.2018 година состојбата на сметката и благајната изнесува 580.306 илјади денари.

II. РАСХОДИ НА ФОНДОТ ЗА ЗДРАВСТВЕНО ОСИГУРУВАЊЕ НА РЕПУБЛИКА СЕВЕРНА МАКЕДОНИЈА

Остварени вкупни расходи

Во периодот јануари- септември 2018 расходите се остварени во износ од 21.995.671 илјади денари, што претставува просечен месечен расход од 2.443.963 илјади денари.

Остварените расходи за периодот јануари - септември 2018 година споредени со остварените расходи за истиот период од 2017 година (износ 20.096.942 илјади денари) бележат зголемување од 9,45%.

Планирани расходи

Планираните вкупни расходи во периодот јануари-септември 2018 година изнесуваат 21.565.500 илјади денари или просечно месечно 2.396.167 илјади денари. Во споредба со планираните за истиот период, остварените расходи се зголемени за 2%.

Вкупни расходи јануари-септември 2018/2017

(во 000 денари)

Опис	Остварено јануари-септември 2017 година	Буџет 2018 година	Остварено јануари-септември 2018 година	% ост./план	% на остварување 2018/2017
Вкупен расход	20.096.942	28.754.000	21.995.671	76,50%	109,45%

Графички приказ на вкупни расходи за период јануари- септември 2018/2017



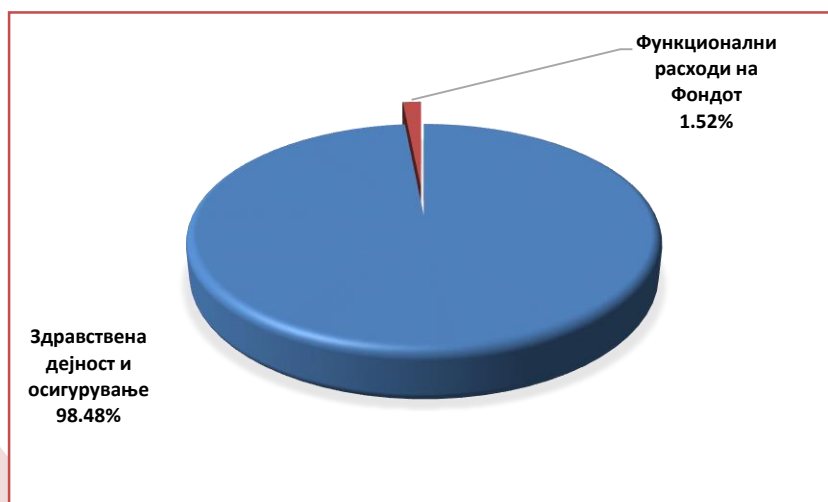
**Движење на вкупните расходи за период
јануари- септември 2018 година (во 000 денари)**

<i>во (000) денари</i>			
Месец	план 2018	остварено 2018	% на остварување
јануари	2.396.167	2.268.664	94,68%
февруари	2.396.167	2.248.668	93,84%
март	2.396.167	2.497.308	104,22%
април	2.396.167	2.551.335	106,48%
мај	2.396.167	2.565.076	107,05%
јуни	2.396.167	2.402.558	100,27%
јули	2.396.167	2.644.753	110,37%
август	2.396.167	2.411.939	100,66%
септември	2.396.167	2.405.370	100,38%
Вкупно	21.565.500	21.995.671	101,99%

Структура на расходите

Структурата на расходите ја сочинуваат:

1. Здравствена дејност и осигурување (98,48%)
2. Функционални расходи на Фондот (1,52%)



1. ЗДРАВСТВЕНА ДЕЈНОСТ И ОСИГУРУВАЊЕ

Во расходите за здравствена дејност и осигурување се вклучени:

- здравствени услуги и
- надоместоци

Расходи за здравствена дејност и осигурување во периодот јануари-септември 2018/2017 *(во 000 денари)*

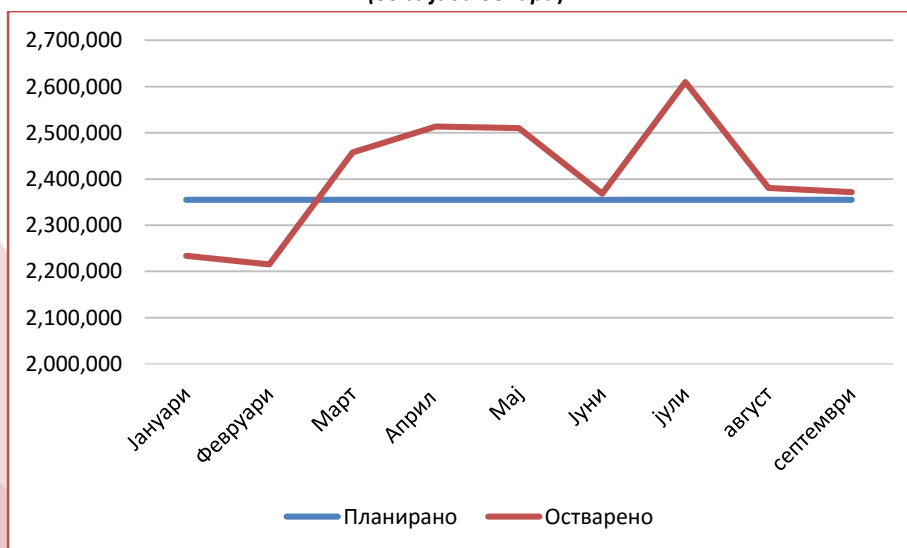
Опис	Остварено јануари-септември 2017 година	јануари-септември 2018 година			% 2018/2017 година
		Планирано	Остварено	% на остварување во однос на планот	
1	2	3	4	5 (4/3)	6 (4/2)
Здравствени услуги	17.525.427	18.904.875	19.249.648	101,82%	109,84%
Надоместоци	2.224.286	2.287.500	2.411.770	105,43%	108,43%
Вкупно	19.749.713	21.192.375	21.661.418	102,21%	109,68%

Во структурата на вкупните расходи за периодот јануари- септември 2018 година, најголемо учество имаат расходите за плаќање на здравствените услуги на осигурените лица со 87,52% или во вкупен износ од 19.249.648 илјади денари. Овие расходи во однос на годишниот план се остварени со 76,37%, додека споредени со истиот период од 2017 се повеќе остварени за 10%.

Во структурата на вкупните остварени расходи во периодот јануари-септември 2018 година, надоместоците имаат учество од 10,96% или во вкупен износ од 2.411.770 илјади денари. Во однос на планот за истиот период, надоместоците се остварени со 105,43% и споредени со истиот период од 2017 година се повеќе остварени за 8,43%.

Динамиката на остварување на расходите за здравствена дејност и осигурување по месеци е нерамномерна и е над планот, со исклучок на м.јануари и м.февруари 2018 година.

Графички приказ на планираните и остварени расходи за здравствена дејност и осигурување јануари-септември 2018 година (во илјада денари)



2. РАСХОДИ ЗА ФУНКЦИЈАТА НА ФОНДОТ

Расходите за функцијата на Фондот ја сочинуваат:

- плати и надоместоци
- стоки и услуги
- капитални расходи

Расходи за функцијата на Фондот јануари-септември 2018 година

(во 000 денари)

Опис	Остварено јануари- септември 2017 година	јануари-септември 2018 година			% на остварување во однос на планот	% 2018/2017 година
		Планирано	Остварено			
1	2	3	4	5 (4/3)	6 (4/2)	
Плати, наемнини и надоместоци	249.113	252.000	240.199	95,32%	96,42%	
Стоки и услуги	84.966	88.875	73.478	82,68%	86,48%	
Субвенции и трансфери	1.042	2.250	1523	67,69%	146,16%	
Капитални расходи	12.108	30.000	19.053	63,51%	157,36%	
Вкупно	347.229	373.125	334.253	89,58%	96,26%	

Во структурата на остварените вкупни расходи во периодот јануари-септември 2018 година, расходите за функцијата на Фондот учествуваат со 1,52% или во вкупен износ од 334.253 илјади денари. Овие расходи во однос на планот за истиот период се помалку остварени за 10% и споредени со истиот период од 2017 година бележат намалување од 4%.

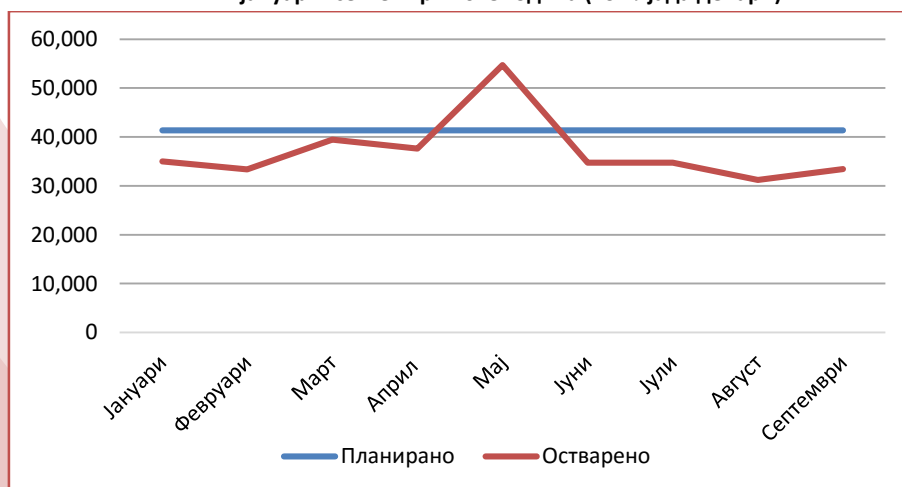
Расходите за плати и надоместоци во структурата на вкупните остварени расходи учествуваат со 1,09% и се под планираното за истиот период.

Расходите за стоки и услуги во структурата на вкупните остварени расходи учествуваат со 0,33%, додека во однос на планот за истиот период се помалку остварени за 17% и бележат намалување од 13% во споредба со истиот период од 2017 година.

Капитални расходи за период јануари-септември 2018 година имаат остварување од 19.053 илјади денари и во однос на истиот период во 2017 година бележат зголемување.

Динамиката на остварување на овие расходи на Фондот е нерамномерна во зависност од доспеаноста на обврските и под планот за истиот период со исклучок на м.мај 2018 година.

Графички приказ на планираните и остварени расходи за функцијата на Фондот јануари- септември 2018 година (во илјада денари)



ИЗВЕШТАЈ НА МЕСЕЧЕН НАДОМЕСТОК ОД ФОНДОТ ДО ЈЗУ - 2018 ГОДИНА

р.бр.	Здравствена установа	Договорен надоместок од Фондот за 2018 година (Седница на УО од 20.09.2018 година)	Одобрени средства за извршени здравствени услуги заклучно со 30.09.2018 година	% на одобрени средства за извршени здравствени услуги заклучно со 30.09.2018 година во однос на договорениот надоместок за 2018 година
1	Стоматолошки клинички центар	140.718.000	103.891.363	73,83%
2	Клиника за максилофацијална хирургија	38.724.000	28.575.908	73,79%
3	ЈЗУ Универзитетска клиника за радиологија	125.848.000	93.198.636	74,06%
4	ЈЗУ Универзитетска клиника за радиотерапија и онкологија	687.062.000	512.627.088	74,61%
5	ЈЗУ Универзитетска клиника за кардиологија	374.226.000	277.773.819	74,23%
6	ЈЗУ Универзитетска клиника за клиничка биохемија	32.650.000	23.301.244	71,37%
7	ЈЗУ Универзитетска клиника за нефрологија	148.429.000	110.415.669	74,39%
8	ЈЗУ Универзитетска клиника за гастроентерохепатологија	92.736.000	69.081.152	74,49%
9	ЈЗУ Универзитетска клиника за пулмологија и алергологија	82.275.000	60.818.757	73,92%
10	ЈЗУ Универзитетска клиника за ендокринологија, дијабетес и метаболички нарушувања	61.797.000	45.530.273	73,68%
11	ЈЗУ Универзитетска клиника за ревматологија	103.369.000	76.388.575	73,90%
12	ЈЗУ Универзитетска клиника за хематологија	307.283.000	233.552.732	76,01%
13	ЈЗУ Универзитетска клиника за токсикологија	65.560.000	48.810.338	74,45%
14	ЈЗУ Универзитетска клиника за детски болести	339.372.000	251.793.697	74,19%
15	ЈЗУ Универзитетска клиника за инфективни болести и фебрилни состојби	191.250.000	142.320.030	74,42%
16	ЈЗУ Универзитетска клиника за дерматологија	54.309.000	39.522.333	72,77%
17	ЈЗУ Универзитетска клиника за неврологија	219.932.000	163.545.286	74,36%
18	ЈЗУ Универзитетска клиника за државна кардиохирургија-Скопје	95.166.000	70.782.062	74,38%
19	ЈЗУ Универзитетска клиника за урологија	115.367.000	86.100.211	74,63%
20	ЈЗУ Универзитетска клиника за неврохирургија	136.104.000	101.268.155	74,40%
21	ЈЗУ Универзитетска клиника за дигестивна хирургија	196.123.000	145.673.484	74,28%
22	ЈЗУ Универзитетска клиника за торакална и васкуларна хирургија	125.170.000	93.359.028	74,59%
23	ЈЗУ Универзитетска клиника за пластична и реконструктивна хирургија	87.103.000	64.778.166	74,37%
24	ЈЗУ Универзитетска клиника за детска хирургија	139.113.000	103.771.671	74,60%
25	ЈЗУ Универзитетска клиника за уво, нос и грло	91.945.000	67.826.334	73,77%
26	ЈЗУ Универзитетска клиника за очни болести	114.369.000	84.516.666	73,90%
27	ЈЗУ Универзитетска клиника за гинекологија и акушерство	460.528.000	354.122.833	76,89%
28	ЈЗУ Универзитетска клиника за психијатрија	61.775.000	45.052.334	72,93%
29	ЈЗУ Завод за рехабилитација на слух, говор и глас-Скопје	27.650.000	20.549.997	74,32%
30	Универзитетска клиника за трауматологија, ортопедски лекување, анестезија, реанимација и интензивно лекување и ургентен центар-Скопје	494.994.000	367.352.999	74,21%
31	Клиничка болница-Битола	637.277.000	472.259.153	74,11%
32	Општа болница-Гостивар	304.466.000	229.163.677	75,27%
33	Општа болница-Кавадарци	127.920.000	94.982.997	74,25%
34	Општа болница-Кичево	113.029.000	83.846.002	74,18%
35	Општа болница-Куманово	398.352.000	302.068.669	75,83%
36	Општа болница-Охрид	302.610.000	240.719.639	79,55%
37	Општа болница-Прилеп	395.882.000	293.789.301	74,21%
38	Општа болница-Струга	196.330.000	148.267.032	75,52%
39	Општа болница-Струмица	247.070.000	183.232.999	74,16%
40	Клиничка болница-Тетово	503.755.000	373.274.399	74,10%
41	Општа болница-Велес	238.755.000	176.940.486	74,11%
42	Клиничка болница-Штип	374.654.000	285.724.198	76,26%

р.бр.	Здравствена установа	Договорен надоместок од Фондот за 2018 година (Седница на УО од 20.09.2018 година)	Одобрени средства за извршени здравствени услуги заклучно со 30.09.2018 година	% на одобрени средства за извршени здравствени услуги заклучно со 30.09.2018 година во однос на договорениот надоместок за 2018 година
43	Градска општа болница 8-ми септември	978.909.000	727.851.180	74,35%
44	Клиника по хируршки болести-Св. Наум Охридски-Скопје	326.188.000	245.553.939	75,28%
45	Специјална болница по гинекологија и акушерство-Мајка Тереза-Скопје	156.518.000	115.762.697	73,96%
46	Институт по белодробни заболувања кај децата-Козле-Скопје	145.897.000	105.811.424	72,52%
47	Психијатриска болница-Скопје	196.501.000	145.887.332	74,24%
48	Психијатриска болница-Демир Хисар	132.542.000	98.348.337	74,20%
49	Психијатриска болница-Негорци	54.062.000	40.126.329	74,22%
50	Специјална болница за белодробни заболувања и туберкулоза-Јасеново-Велес	31.799.000	23.614.332	74,26%
51	Специјална болница за ортопедија и трауматологија Св. Еразмо-Охрид	170.412.000	131.613.273	77,23%
52	Институт за белодробни заболувања и туберкулоза-Скопје	47.827.000	35.522.331	74,27%
53	Завод за физикална медицина и рехабилитација-Скопје	67.793.000	49.799.997	73,46%
54	Завод за рехабилитација на слух, говор и глас-Битола	14.150.000	10.518.003	74,33%
55	Завод за превенција, лекување и рехабилитација на кардиоваскуларни заболувања-Охрид	116.291.000	86.658.335	74,52%
56	Завод за превенција, лекување и рехабилитација на хронични, респираторни, неспецифични и алергиски заболувања-Отешево	22.501.000	16.589.665	73,73%
57	Геронтолошки завод-Скопје	97.931.000	72.536.337	74,07%
58	Завод за нефрологија-Струга	164.781.000	125.832.368	76,36%
59	Специјална болница за белодробни заболувања и туберкулоза- Лешок-Тетово	23.944.000	17.765.334	74,20%
60	Здравствен дом Битола	107.854.000	79.589.002	73,79%
61	Здравствен дом Гостивар	87.472.000	64.933.665	74,23%
62	Здравствен дом Кавадарци	42.842.000	31.765.999	74,15%
63	Здравствен дом Кичево	39.153.000	28.961.169	73,97%
64	Здравствен дом Крива Паланка	71.588.000	54.048.003	75,50%
65	Здравствен дом Куманово	79.421.000	58.764.335	73,99%
66	Здравствен дом Охрид	81.214.000	60.283.999	74,23%
67	Здравствен дом Прилеп	104.662.000	77.477.668	74,03%
68	Здравствен дом Струга	44.814.000	33.210.998	74,11%
69	Здравствен дом Струмица	55.171.000	40.856.337	74,05%
70	Здравствен дом Тетово	107.277.000	79.593.998	74,19%
71	Здравствен дом Велес	59.211.000	43.836.335	74,03%
72	Здравствен дом Штип	40.166.000	29.754.335	74,08%
73	Здравствен дом Берово	28.701.000	21.289.004	74,18%
74	Здравствен дом Македонски Брод	26.224.000	19.590.666	74,71%
75	Здравствен дом Валандово	31.412.000	23.311.668	74,21%
76	Здравствен дом Вевчани	41.337.000	30.830.829	74,58%
77	Здравствен дом Веница	35.585.000	26.428.004	74,27%
78	Здравствен дом Делчево	48.923.000	36.279.669	74,16%
79	Здравствен дом Демир Хисар	28.128.000	20.834.337	74,07%
80	Здравствен дом Кратово	28.696.000	21.271.004	74,13%
81	Здравствен дом Крушево	24.550.000	18.210.998	74,18%
82	Здравствен дом Неготино	55.288.000	41.056.665	74,26%
83	Здравствен дом Пехчево	20.987.000	15.560.331	74,14%
84	Здравствен дом Пробиштип	25.768.000	19.812.663	76,89%
85	Здравствен дом Радовиш	36.613.000	27.132.663	74,11%
86	Здравствен дом Ресен	44.823.000	33.219.338	74,11%

р.бр.	Здравствена установа	Договорен надоместок од Фондот за 2018 година (Седница на УО од 20.09.2018 година)	Одобрени средства за извршени здравствени услуги заклучно со 30.09.2018 година	% на одобрени средства за извршени здравствени услуги заклучно со 30.09.2018 година во однос на договорениот надоместок за 2018 година
87	Здравствен дом Ростуше	17.068.000	12.674.997	74,26%
88	Здравствен дом Свети Николе	36.415.000	26.980.999	74,09%
89	Здравствен дом Скопје	660.067.000	492.837.734	74,66%
90	Здравствен дом Железничар	23.442.000	17.399.997	74,23%
91	Здравствена станица на Универзитетот Кирил и Методиј-Скопје	7.577.000	5.625.000	74,24%
92	Здравствена станица Железара	29.632.000	22.050.000	74,41%
93	Институти-Медицински факултет	197.827.000	144.839.969	73,22%
94	Институт за трансфузиона медицина на РМ	415.696.000	314.250.000	75,60%
95	Институт за јавно здравје на Република Македонија	90.156.000	69.212.887	76,77%
96	Центар за јавно здравје-Битола	25.912.000	19.125.000	73,81%
97	Центар за јавно здравје-Велес	22.389.000	16.499.997	73,70%
98	Центар за јавно здравје-Кочани	18.421.000	13.650.003	74,10%
99	Центар за јавно здравје-Прилеп	21.278.000	15.750.000	74,02%
100	Центар за јавно здравје-Куманово	16.615.000	12.224.997	73,58%
101	Центар за јавно здравје-Скопје	51.755.000	38.175.003	73,76%
102	Центар за јавно здравје-Струмица	8.120.000	6.000.003	73,89%
103	Центар за јавно здравје-Тетово	25.262.000	18.675.000	73,93%
104	Центар за јавно здравје-Штип	14.776.000	10.950.003	74,11%
105	Центар за јавно здравје-Охрид	15.967.000	11.774.997	73,75%
106	Институт за Медицина на трудот на РМ	26.160.000	19.309.004	73,81%
107	Здравствена станица-Липково	15.812.000	11.774.997	74,47%
108	Универзитетски институт за позитронско-емисиона томографија на РМ	42.165.000	31.045.453	73,63%
109	Општа болница со проширена дејност Кочани	147.957.000	109.477.330	73,99%
110	Општа болница со проширена дејност Дебар	94.341.000	69.917.666	74,11%
111	Општа болница со проширена дејност Гевгелија	145.714.000	108.528.343	74,48%
	ВКУПНО:	15.367.497.000	11.477.013.666	74,68%

ФИНАНСИСКИ ПОДАТОЦИ НА ЈАВНИТЕ ЗДРАВСТВЕНИ УСТАНОВИ

I. ПРИХОДИ НА ЈАВНИТЕ ЗДРАВСТВЕНИ УСТАНОВИ

Приходите на ЈЗУ ги опфаќаат приходите наплатени од Фондот, средствата од програмите за здравствена заштита, сопствените приходи и донации. Приходите на ЈЗУ во периодот јануари-септември 2018 година се остварени во износ од 13.482.922 денари.

Одобрениот износ на средства од Фондот во периодот јануари-септември 2018 година изнесува 11.477.013.666 и во структурата на вкупните приходи учествува со 85,12%.

Сопствените приходи (во кои се вклучени и средствата од програмите за здравствена заштита) во периодот јануари-септември 2018 година се остварени во вкупен износ од 1.954.447.922 денари и во структурата на вкупните приходи на ЈЗУ учествуваат со 14,50%, а во однос на планираниот годишен износ имаат процент на остварување од 58,70%.

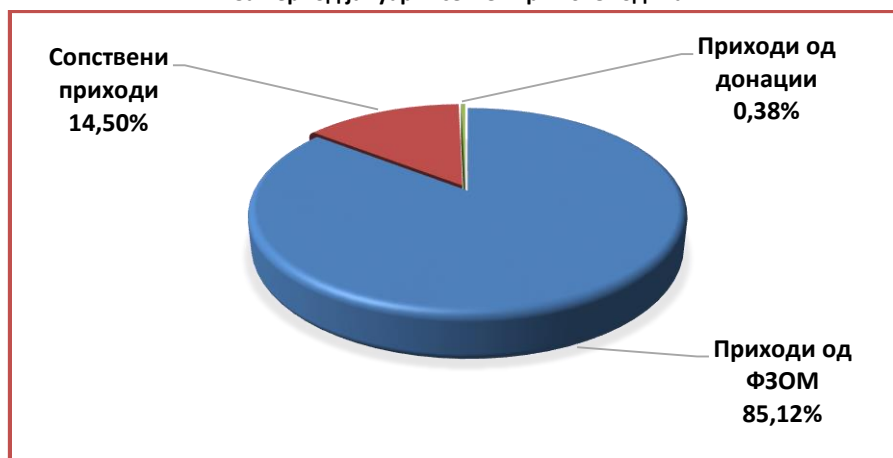
Приходите од донации на ЈЗУ во анализираниот период се остварени во вкупен износ од 51.460.143 денари, во однос на годишниот план имаат индекс на остварување од 40,80% и во структурата на вкупно остварените приходи имаат учество од 0,38%.

Структура на приходи јануари-септември 2018 год

во (000) денари

Приходи	остварено јануари-септември 2017 година	планирани приходи 2018 година	приходи јануари-септември 2018 година	% Ост/план	% 2018/2017	% на учество во вкупните приходи јануари-септември 2018
Приходи од Фондот	10.863.948	15.367.497	11.477.014	74,68%	105,64%	85,12%
Сопствени приходи	1.873.049	3.329.492	1.954.448	58,70%	104,35%	14,50%
Приходи од донации	36.766	126.123	51.460	40,80%	139,97%	0,38%
Вкупно	12.773.763	18.823.112	13.482.922	71,63%	105,55%	100%

Графички приказ на структурата на приходите на ЈЗУ за период јануари- септември 2018 година



Вкупно за сите ЈЗУ

ИЗВЕШТАЈ
за приходите на ЈЗУ за период 01.01. - 30.09.2018 година

Р. бр.	конто	Опис	Планиран годишен износ	јануари	февруари	март	април	мај	јуни	јули	август	септември	Кумулатив	% ост/план	% на учество во вкупните приходи
1	2	3	4	5	6	7	8	9	10	11	12	13	14	15(14/4)	16
1		Вкупно приходи (2+3+16):	18.823.112.062	1.392.544.589	1.521.309.117	1.633.688.993	1.447.925.748	1.563.176.552	1.450.852.843	1.484.213.672	1.509.389.290	1.479.820.927	13.482.921.731	71,63%	100,00%
2		Приходи од Фондот:	15.367.497.000	1.218.911.668	1.328.151.998	1.387.362.577	1.209.517.610	1.289.375.750	1.270.897.646	1.258.191.631	1.269.915.470	1.244.689.316	11.477.013.666	74,68%	85,12%
3		Сопствени приходи (4-15):	3.329.491.909	168.750.731	191.190.826	232.157.108	232.210.463	267.979.588	179.720.790	219.713.627	230.218.939	232.505.850	1.954.447.922	58,70%	14,50%
4	711	Данок од доход, од добивка и од капитални добивки	0	0	0	0	0	0	0	0	0	0	0		
5	721	Претприемачки приход и приход од имот	36.550.000	2.100	0	53.632	54.554	727.144	6.452	0	0	0	843.882	2,31%	
6	722	Глоби, судски и административни такси	0	0	34.513	0	0	0	0	0	0	0	34.513		
7	723	Такси и надоместоци	1.599.319.983	89.438.606	106.669.669	120.334.038	113.828.272	111.382.687	96.270.943	121.898.967	110.880.746	111.618.660	982.322.588	61,42%	
8	724	Други владини услуги	16.000.000	0	0	0	0	310.070	0	0	12.000	0	322.070	2,01%	
9	725	Други неданочни приходи	1.005.586.321	78.620.568	83.501.042	92.507.117	82.904.233	81.299.497	70.907.311	75.418.536	82.430.557	79.490.942	727.079.803	72,30%	
10	731	Продажба на капитални средства	1.820.000	690	1.380	0	0	0	0	0	0	0	2.070	0,11%	
11	733	Продажба на земјиште и нематеријални вложувања	2.650.402	0	0	0	0	0	0	0	0	0	0	0,00%	
12	741	Трансфери од други нивоа на власт	666.240.203	687.767	984.222	19.037.546	35.417.404	74.258.227	12.536.084	20.030.779	36.882.736	41.210.068	241.044.833	36,18%	
13	742	Донации од странство	0	0	0	211.775	0	0	0	1.845	12.900	124.180	350.700		
14	744	Тековни донации	0	1.000	0	13.000	6.000	500	0	2.363.500	0	62.000	2.446.000		
15	771	Продажба на хартии од вредност	1.325.000	0	0	0	0	1.463	0	0	0	0	1.463	0,11%	
16		Приходи од донации (17-22)	126.123.153	4.882.190	1.966.293	14.169.308	6.197.675	5.821.214	234.407	6.308.414	9.254.881	2.625.761	51.460.143	40,80%	0,38%
17	723	Такси и надоместоци	0	0	0	14.400	-1.704	0	0	0	0	0	12.696		
18	725	Други неданочни приходи	0	0	630.000	1.265	0	174.224	0	-600.000	10.094	-8.400	207.183		
19	741	Трансфери од други нивоа на власт	1.400.000	0	302.760	0	10.000	0	150.000	0	0	0	462.760		
20	742	Донации од странство	93.826.146	4.882.190	1.001.533	13.761.143	5.994.079	5.264.773	84.407	3.537.614	9.047.797	725.161	44.298.697	47,21%	
21	743	Капитални донации	1.785.061	0	0	0	0	0	0	0	0	1.260.000	1.260.000	70,59%	
22	744	Тековни донации	29.111.946	0	32.000	392.500	195.300	382.217	0	3.370.800	196.990	649.000	5.218.807	17,93%	

Салдо на крајот од претходниот месец:	532.577.244	611.362.542	726.423.625	709.747.541	716.349.100	771.408.969	773.501.909	800.549.924	845.115.953
Салдо на крај од тековниот месец:	611.362.542	726.423.625	709.747.541	716.349.100	771.408.969	773.501.909	800.549.924	845.115.953	861.434.608

ЗАБЕЛЕШКА:

* Податоците за приходите од табелата се добиени од трезорот на Фондот и доставениот месечен извештај на Медицински факултет

** Во планираниот годишен износ на приходи не е вклучен годишниот план на приходи од сопствени средства и приходи од донации на Медицински факултет-Институти-Скопје

ПРЕГЛЕД НА ПРИХОДИ ПО ВИДОВИ НА ЈЗУ ЗА ПЕРИОД 01.01-30.09.2018 ГОДИНА

р.бр.	Здравствена установа	Планиран годишен износ во трезор	Видови приходи			Вкупно
			Планиран износ на средства од Фондот	Сопствени приходи	Приходи од донации	
1	2	3	4	5	6	7 (4+5+6)
1	Стоматолошки клинички центар	209.640.000	103.891.363	30.097.078	0	133.988.441
2	Клиника за максилофацијална хирургија	47.185.473	28.575.908	4.767.240	0	33.343.148
3	ЈЗУ Универзитетска клиника за радиологија	209.732.153	93.198.636	33.083.900	0	126.282.536
4	ЈЗУ Универзитетска клиника за радиотерапија и онкологија	737.681.115	512.627.088	25.732.139	0	538.359.227
5	ЈЗУ Универзитетска клиника за кардиологија	424.679.548	277.773.819	26.970.809	1.635.621	306.380.249
6	ЈЗУ Универзитетска клиника за клиничка биохемија	133.707.315	23.301.244	63.613.737	0	86.914.981
7	ЈЗУ Универзитетска клиника за нефрологија	180.841.000	110.415.669	9.888.486	0	120.304.155
8	ЈЗУ Универзитетска клиника за гастроентерохепатологија	103.775.000	69.081.152	7.590.151	0	76.671.303
9	ЈЗУ Универзитетска клиника за пулмологија и алергологија	104.414.062	60.818.757	10.711.890	0	71.530.647
10	ЈЗУ Универзитетска клиника за ендокринологија, дијабетес и метаболички нарушувања	71.090.000	45.530.273	5.076.833	0	50.607.106
11	ЈЗУ Универзитетска клиника за ревматологија	129.192.000	76.388.575	4.158.768	0	80.547.343
12	ЈЗУ Универзитетска клиника за хематологија	323.838.000	233.552.732	7.843.639	250.000	241.646.371
13	ЈЗУ Универзитетска клиника за токсикологија	85.772.905	48.810.338	3.345.535	0	52.155.873
14	ЈЗУ Универзитетска клиника за детски болести	397.616.000	251.793.697	18.861.247	100.247	270.755.191
15	ЈЗУ Универзитетска клиника за инфективни болести и фебрилни состојби	248.012.240	142.320.030	9.375.217	0	151.695.247
16	ЈЗУ Универзитетска клиника за дерматологија	76.087.000	39.522.333	3.557.407	0	43.079.740
17	ЈЗУ Универзитетска клиника за неврологија	246.311.000	163.545.286	7.289.370	0	170.834.656
18	ЈЗУ Универзитетска клиника за државна кардиохирургија-Скопје	127.868.137	70.782.062	11.778.956	0	82.561.018
19	ЈЗУ Универзитетска клиника за урологија	127.397.340	86.100.211	5.211.818	0	91.312.029
20	ЈЗУ Универзитетска клиника за неврохирургија	152.592.407	101.268.155	5.151.937	0	106.420.092
21	ЈЗУ Универзитетска клиника за дигестивна хирургија	227.963.723	145.673.484	10.492.305	4.437.232	160.603.021
22	ЈЗУ Универзитетска клиника за торакална и васкуларна хирургија	138.667.630	93.359.028	4.820.452	0	98.179.480
23	ЈЗУ Универзитетска клиника за пластична и реконструктивна хирургија	136.385.000	64.778.166	12.533.481	0	77.311.647
24	ЈЗУ Универзитетска клиника за детска хирургија	187.400.752	103.771.671	16.755.747	1.230.000	121.757.418
25	ЈЗУ Универзитетска клиника за уво, нос и грло	110.571.540	67.826.334	10.005.027	0	77.831.361
26	ЈЗУ Универзитетска клиника за очни болести	135.057.000	84.516.666	8.834.379	0	93.351.045
27	ЈЗУ Универзитетска клиника за гинекологија и акушерство	520.725.244	354.122.833	33.956.424	3.314.244	391.393.501
28	ЈЗУ Универзитетска клиника за психијатрија	88.222.000	45.052.334	5.560.464	12.808.796	63.421.594
29	ЈЗУ Завод за рехабилитација на слух, говор и глас-Скопје	38.414.572	20.549.997	1.175.690	0	21.725.687
30	Универзитетска клиника за трауматологија, ортопедски лекување, анестезија, реанимација и интензивно лекување и ургентен центар-Скопје	607.555.061	367.352.999	42.815.102	0	410.168.101
31	Клиничка болница-Битола	780.476.302	472.259.153	47.649.476	632.760	520.541.389
32	Општа болница-Гостивар	355.496.490	229.163.677	26.990.411	0	256.154.088
33	Општа болница-Кавадарци	119.771.228	94.982.997	13.408.535	0	108.391.532
34	Општа болница-Кичево	125.029.000	83.846.002	8.110.787	0	91.956.789
35	Општа болница-Куманово	464.737.000	302.068.669	41.006.858	40.000	343.115.527
36	Општа болница-Охрид	385.944.000	240.719.639	28.584.476	0	269.304.115

р.бр.	Здравствена установа	Планиран годишен износ во трезор	Видови приходи			Вкупно
			Планиран износ на средства од Фондот	Сопствени приходи	Приходи од донации	
37	Општа болница-Прилеп	458.882.000	293.789.301	31.219.284	0	325.008.585
38	Општа болница-Струга	223.658.000	148.267.032	16.993.580	0	165.260.612
39	Општа болница-Струмица	300.270.000	183.232.999	25.369.686	0	208.602.685
40	Клиничка болница-Тетово	597.555.877	373.274.399	55.093.347	0	428.367.746
41	Општа болница-Велес	279.855.232	176.940.486	21.324.483	600.000	198.864.969
42	Клиничка болница-Штип	467.403.700	285.724.198	40.269.699	3.559.424	329.553.321
43	Градска општа болница 8-ми септември	1.139.109.000	727.851.180	82.915.353	0	810.766.533
44	Клиника по хируршки болести-Св. Наум Охридски-Скопје	365.645.000	245.553.939	20.630.689	0	266.184.628
45	Специјална болница по гинекологија и акушерство-Мајка Тереза-Скопје	175.118.000	115.762.697	12.160.080	0	127.922.777
46	Институт по белодробни заболувања кај децата-Козле-Скопје	183.149.000	105.811.424	12.261.497	4.605.954	122.678.875
47	Психијатриска болница-Скопје	234.601.000	145.887.332	22.315.388	0	168.202.720
48	Психијатриска болница-Демир Хисар	157.542.000	98.348.337	7.970.836	0	106.319.173
49	Психијатриска болница-Негорци	75.488.508	40.126.329	10.169.032	0	50.295.361
50	Специјална болница за белодробни заболувања и туберкулоза-Јасеново-Велес	36.540.432	23.614.332	3.543.450	0	27.157.782
51	Специјална болница за ортопедија и трауматологија Св. Еразмо-Охрид	240.450.000	131.613.273	39.735.522	0	171.348.795
52	Институт за белодробни заболувања и туберкулоза-Скопје	59.819.338	35.522.331	6.231.816	0	41.754.147
53	Завод за физикална медицина и рехабилитација-Скопје	82.332.507	49.799.997	10.072.306	0	59.872.303
54	Завод за рехабилитација на слух, говор и глас-Битола	14.388.770	10.518.003	23.310	0	10.541.313
55	Завод за превенција, лекување и рехабилитација на кардиоваскуларни заболувања-Охрид	134.969.850	86.658.335	13.460.136	429.394	100.547.865
56	Завод за превенција, лекување и рехабилитација на хронични, респираторни, неспецифични и алергиски заболувања-Отешево	28.031.238	16.589.665	2.476.688	900.000	19.966.353
57	Геронтолошки завод-Скопје	190.915.979	72.536.337	59.028.246	0	131.564.583
58	Завод за нефрологија-Струга	198.682.000	125.832.368	14.900.098	29.000	140.761.466
59	Специјална болница за белодробни заболувања и туберкулоза- Лешок-Тетово	41.023.548	17.765.334	2.198.396	0	19.963.730
60	Здравствен дом Битола	144.875.684	79.589.002	21.534.333	0	101.123.335
61	Здравствен дом Гостивар	100.504.214	64.933.665	6.707.916	0	71.641.581
62	Здравствен дом Кавадарци	37.080.981	31.765.999	4.833.609	0	36.599.608
63	Здравствен дом Кичево	44.674.876	28.961.169	3.328.522	0	32.289.691
64	Здравствен дом Крива Паланка	82.287.490	54.048.003	7.694.284	0	61.742.287
65	Здравствен дом Куманово	103.261.011	58.764.335	15.667.677	0	74.432.012
66	Здравствен дом Охрид	107.445.747	60.283.999	7.700.455	0	67.984.454
67	Здравствен дом Прилеп	130.514.000	77.477.668	13.430.294	0	90.907.962
68	Здравствен дом Струга	48.814.000	33.210.998	2.035.376	0	35.246.374
69	Здравствен дом Струмица	62.171.000	40.856.337	4.124.989	0	44.981.326
70	Здравствен дом Тетово	118.596.891	79.593.998	6.964.397	0	86.558.395
71	Здравствен дом Велес	74.011.000	43.836.335	10.431.709	25.000	54.293.044
72	Здравствен дом Штип	53.812.000	29.754.335	8.197.113	0	37.951.448
73	Здравствен дом Берово	34.869.624	21.289.004	3.154.015	0	24.443.019
74	Здравствен дом Македонски Брод	29.524.000	19.590.666	2.001.373	0	21.592.039
75	Здравствен дом Валандово	35.612.000	23.311.668	2.578.131	0	25.889.799
76	Здравствен дом Вевчани	48.253.253	30.830.829	3.436.309	0	34.267.138

р.бр.	Здравствена установа	Планиран годишен износ во трезор	Видови приходи			Вкупно
			Планиран износ на средства од Фондот	Сопствени приходи	Приходи од донации	
77	Здравствен дом Веница	44.352.557	26.428.004	4.361.195	0	30.789.199
78	Здравствен дом Делчево	59.982.143	36.279.669	6.214.872	2.059.143	44.553.684
79	Здравствен дом Демир Хисар	31.626.314	20.834.337	2.036.834	0	22.871.171
80	Здравствен дом Кратово	31.596.000	21.271.004	1.842.428	0	23.113.432
81	Здравствен дом Крушево	27.550.538	18.210.998	2.266.771	0	20.477.769
82	Здравствен дом Неготино	64.904.157	41.056.665	5.089.955	0	46.146.620
83	Здравствен дом Печчево	24.892.511	15.560.331	1.363.864	0	16.924.195
84	Здравствен дом Пробиштип	30.388.000	19.812.663	3.331.419	0	23.144.082
85	Здравствен дом Радовиш	45.397.468	27.132.663	5.942.677	0	33.075.340
86	Здравствен дом Ресен	52.626.147	33.219.338	4.586.779	0	37.806.117
87	Здравствен дом Ростуше	19.618.222	12.674.997	2.428.263	0	15.103.260
88	Здравствен дом Свети Николе	42.865.000	26.980.999	4.367.350	0	31.348.349
89	Здравствен дом Скопје	780.691.966	492.837.734	61.143.529	30.000	554.011.263
90	Здравствен дом Железничар	36.442.000	17.399.997	7.629.322	0	25.029.319
91	Здравствена станица на Универзитетот Кирил и Методиј-Скопје	14.186.210	5.625.000	1.719.869	0	7.344.869
92	Здравствена станица Железара	52.468.591	22.050.000	9.433.342	0	31.483.342
93	Институти-Медицински факултет		144.839.969	95.031.043	0	239.871.012
94	Институт за трансфузиона медицина на РМ	696.957.747	314.250.000	196.273.749	0	510.523.749
95	Институт за јавно здравје на Република Македонија	227.901.248	69.212.887	55.469.024	14.002.558	138.684.469
96	Центар за јавно здравје-Битола	72.527.500	19.125.000	21.891.003	0	41.016.003
97	Центар за јавно здравје-Велес	64.842.740	16.499.997	27.802.660	0	44.302.657
98	Центар за јавно здравје-Кочани	43.185.000	13.650.003	10.936.818	0	24.586.821
99	Центар за јавно здравје-Прилеп	51.278.747	15.750.000	16.878.525	0	32.628.525
100	Центар за јавно здравје-Куманово	75.965.001	12.224.997	29.011.341	0	41.236.338
101	Центар за јавно здравје-Скопје	147.273.000	38.175.003	42.540.931	0	80.715.934
102	Центар за јавно здравје-Струмица	29.037.860	6.000.003	7.172.213	0	13.172.216
103	Центар за јавно здравје-Тетово	51.271.466	18.675.000	14.511.205	0	33.186.205
104	Центар за јавно здравје-Штип	39.785.320	10.950.003	10.216.414	0	21.166.417
105	Центар за јавно здравје-Охрид	38.417.000	11.774.997	13.346.735	0	25.121.732
106	Институт за Медицина на трудот на РМ	38.560.000	19.309.004	7.725.559	0	27.034.563
107	Здравствена станица-Липково	20.895.791	11.774.997	255.445	0	12.030.442
108	Универзитетски институт за позитронско-емисиона томографија на РМ	51.744.811	31.045.453	2.978.814	74.000	34.098.267
109	Општа болница со проширена дејност Кочани	186.929.078	109.477.330	13.800.409	696.770	123.974.509
110	Општа болница со проширена дејност Дебар	116.331.087	69.917.666	8.941.506	0	78.859.172
111	Општа болница со проширена дејност Гевгелија	186.136.486	108.528.343	14.916.864	0	123.445.207
	ВКУПНО:	19.000.215.693	11.477.013.666	1.954.447.922	51.460.143	13.482.921.731

II. РАСХОДИ НА ЈАВНИТЕ ЗДРАВСТВЕНИ УСТАНОВИ

Вкупните платени средства за расходи на ЈЗУ за периодот јануари-септември 2018 година изнесуваат 13.153.098 илјади денари.

Во периодот јануари-септември 2018 година остварените расходи за плати и надоместоци на ЈЗУ изнесуваат 6.656.914 илјади денари. Во структурата на вкупните платени средства за расходи, средства за плати учествуваат со 50,61%.

Остварените расходи за материјали и ситен инвентар за периодот јануари-септември 2018 година изнесуваат 3.645.764 илјади денари. Во структурата на вкупните платени средства за расходи, средствата за лекови и медицински потрошен материјал учествуваат со 27,72 %. Потрошените средства за комунални услуги и останатите расходи во периодот јануари-септември 2018 година во вкупните расходи учествуваат со 6,46%, односно 15,21%.

Структура на расходи јануари-септември 2018 год

во (000) денари

Расходи	остварени расходи јануари-септември 2017 година	% на учество (2017)	остварени расходи јануари-септември 2018 година	% на учество (2018)	% 2018/2017
Основни плати и надоместоци	6.604.074	52,40%	6.656.914	50,61%	100,80%
Материјали и ситен инвентар	3.389.010	26,90%	3.645.764	27,72%	107,58%
Комунални услуги, греење, комуникација и транспорт	837.379	6,65%	849.707	6,46%	101,47%
Останати расходи	1.769.995	14,05%	2.000.712	15,21%	113,03%
Вкупно:	12.600.458	100%	13.153.098	100%	104,39%

Графички приказ на структурата на реализирани расходи на ЈЗУ во период 01.01-30.09.2018 година



Графички приказ на остварени расходи на ЈЗУ споредбено за период јануари-септември 2018/2017 (во 000 денари)



ВКУПНО

ПРЕГЛЕД
ЗА РЕАЛИЗИРАНИТЕ РАСХОДИ ВО ПЕРИОД 01.01-30.09.2018 ГОДИНА

р.бр	Конто	ОПИС	Планиран годишен износ				Реализирани расходи во период 01.01-30.09.2018 година				% оств./ план.	% на учество во вкупните расходи
			Средства од Фондот	Сопствени средства	Донации	Вкупно	Реализирани средства од Фондот	Реализирани сопствени средства	Реализирани средства за донации	Вкупно		
1	2	3	4	5	6	7 (4+5+6)	8	9	10	11 (8+9+10)	12 (11/7)	13
1	401	Основни плати	6.402.269.148	70.591.067	860.735	6.473.720.950	4.768.800.911	27.254.914	0	4.796.055.825	74,08%	36,46%
2	402	Придонеси за социјално осигурување	2.336.322.330	75.345.512	0	2.411.667.842	1.737.151.282	41.362.489	0	1.778.513.771	73,75%	13,52%
3	404	Надоместоци	53.797.093	91.194.253	0	144.991.346	38.486.775	43.857.827	0	82.344.602	56,79%	0,63%
4	420	Патни и дневни расходи	4.264.340	31.570.672	5.109.549	40.944.561	2.182.984	16.638.393	1.598.310	20.419.687	49,87%	0,16%
5	421	Комунални услуги, греење, комуникација и транспорт	924.006.004	433.899.766	729.326	1.358.635.096	592.909.432	256.700.147	97.456	849.707.035	62,54%	6,46%
6	423	Материјали и ситен инвентар	4.209.320.616	1.112.342.967	7.166.822	5.328.830.405	3.023.698.029	616.757.999	5.308.140	3.645.764.168	68,42%	27,72%
7	424	Поправки и тековно одржување	369.339.596	230.675.239	9.104.260	609.119.095	240.290.841	123.124.457	4.860.229	368.275.527	60,46%	2,80%
8	425	Договорни услуги	662.430.878	685.913.718	38.496.701	1.386.841.297	443.321.284	433.035.487	9.282.352	885.639.123	63,86%	6,73%
9	426	Други тековни расходи	38.260.605	116.296.202	5.923.303	160.480.110	18.552.324	61.706.316	2.125.062	82.383.702	51,34%	0,63%
10	427	Привремени вработувања	16.503.664	12.874.575	0	29.378.239	11.488.604	10.207.719	0	21.696.323	73,85%	0,16%
11	441	Дотации од ДДВ	0	121.616	0	121.616	0	121.616	0	121.616	100,00%	0,00%
12	451	Каматни плаќања кон нерезиденти кредитори	109.551	0	0	109.551	0	0	0	0	0,00%	0,00%
13	452	Каматни плаќања кон домашни кредитори	4.508.834	2.276.970	0	6.785.804	2.640.430	336.841	0	2.977.271	43,87%	0,02%
14	453	Каматни плаќања кон други нивоа на власт	50.000	0	0	50.000	0	0	0	0	0,00%	0,00%
15	464	Разни трансфери	1.484.310	3.581.709	0	5.066.019	1.099.452	2.158.644	0	3.258.096	64,31%	0,02%
16	465	Исплата по извршни исправи	115.341.885	80.221.561	0	195.563.446	94.731.215	100.011.181	0	194.742.396	99,58%	1,48%
17	480	Купување на опрема и машини	340.300.248	256.739.801	38.964.119	636.004.168	210.739.389	109.872.480	10.821.838	331.433.707	52,11%	2,52%
18	481	Градежни објекти	21.462.593	63.258.075	11.507.692	96.228.360	12.207.045	25.786.110	141.110	38.134.265	39,63%	0,29%
19	482	Други градежни објекти	23.708.059	4.394.563	250.000	28.352.622	13.237.801	78.322	0	13.316.123	46,97%	0,10%
20	483	Купување на мебел	5.592.194	14.451.091	3.752.796	23.796.081	3.092.137	8.051.078	3.302.796	14.446.011	60,71%	0,11%
21	485	Вложувања и нефинансиски средства	11.165.925	9.862.494	606.800	21.635.219	10.250.409	4.499.487	527.000	15.276.896	70,61%	0,12%
22	486	Купување на возила	4.362.758	33.880.058	3.651.050	41.893.866	858.074	5.282.510	2.451.050	8.591.634	20,51%	0,07%
		ВКУПНО:	15.544.600.631	3.329.491.909	126.123.153	19.000.215.693	11.225.738.418	1.886.844.017	40.515.343	13.153.097.778	69,23%	100%

*Податоците за расходите во табелата се добиени од трезорот на Фондот и доставениот месечен извештај на Медицински факултет-Институту

**Во планираниот годишен износ на средства за расходи не е вклучен годишниот план за расходи на Институту-Медицински факултет-Скопје

ПРЕГЛЕД НА РЕАЛИЗИРАНИ РАСХОДИ ПО ЈАВНИ ЗДРАВСТВЕНИ УСТАНОВИ ВО ПЕРИОД 01.01-30.09.2018 ГОДИНА

р.бр.	Здравствена установа	Планиран годишен износ во трезор	Реализирани расходи во м.период 01.01. - 30.09.2018 година			
			Фонд	Сопствени	Донации	Вкупно
1	2	3	4	5	6	7 (4+5+6)
1	Стоматолошки клинички центар	209.640.000	102.832.746	28.881.321	0	131.714.067
2	Клиника за максилнофацијална хирургија	47.185.473	25.941.124	4.582.553	0	30.523.677
3	ЈЗУ Универзитетска клиника за радиологија	209.732.153	82.152.540	23.649.911	31.000	105.833.451
4	ЈЗУ Универзитетска клиника за радиотерапија и онкологија	737.681.115	506.067.932	13.752.995	0	519.820.927
5	ЈЗУ Универзитетска клиника за кардиологија	424.679.548	277.691.943	25.336.349	946.652	303.974.944
6	ЈЗУ Универзитетска клиника за клиничка биохемија	133.707.315	20.443.232	66.773.339	0	87.216.571
7	ЈЗУ Универзитетска клиника за нефрологија	180.841.000	110.233.092	8.698.048	0	118.931.140
8	ЈЗУ Универзитетска клиника за гастроентерохепатологија	103.775.000	67.080.967	3.705.353	0	70.786.320
9	ЈЗУ Универзитетска клиника за пулмологија и алергологија	104.414.062	60.818.617	9.832.229	600.000	71.250.846
10	ЈЗУ Универзитетска клиника за ендокринологија, дијабетес и метаболнички нарушувања	71.090.000	43.587.967	4.783.392	0	48.371.359
11	ЈЗУ Универзитетска клиника за ревматологија	129.192.000	72.303.013	3.736.728	0	76.039.741
12	ЈЗУ Универзитетска клиника за хематологија	323.838.000	232.668.405	7.089.019	965.000	240.722.424
13	ЈЗУ Универзитетска клиника за токсикологија	85.772.905	47.759.719	2.942.325	0	50.702.044
14	ЈЗУ Универзитетска клиника за детски болести	397.616.000	251.682.591	13.530.490	785.043	265.998.124
15	ЈЗУ Универзитетска клиника за инфективни болести и фебрилни состојби	248.012.240	141.323.707	11.058.304	0	152.382.011
16	ЈЗУ Универзитетска клиника за дерматологија	76.087.000	38.183.810	3.406.140	0	41.589.950
17	ЈЗУ Универзитетска клиника за неврологија	246.311.000	163.495.869	6.857.815	0	170.353.684
18	ЈЗУ Универзитетска клиника за државна кардиохирургија-Скопје	127.868.137	68.406.598	8.556.680	0	76.963.278
19	ЈЗУ Универзитетска клиника за урологија	127.397.340	86.044.106	4.868.639	723.340	91.636.085
20	ЈЗУ Универзитетска клиника за неврохирургија	152.592.407	101.264.697	6.459.337	0	107.724.034
21	ЈЗУ Универзитетска клиника за дигестивна хирургија	227.963.723	144.610.766	5.926.400	2.837.232	153.374.398
22	ЈЗУ Универзитетска клиника за торакална и васкуларна хирургија	138.667.630	88.923.580	2.105.686	0	91.029.266
23	ЈЗУ Универзитетска клиника за пластична и реконструктивна хирургија	136.385.000	64.716.161	10.589.769	0	75.305.930
24	ЈЗУ Универзитетска клиника за детска хирургија	187.400.752	98.312.609	16.021.906	0	114.334.515
25	ЈЗУ Универзитетска клиника за уво, нос и грло	110.571.540	61.453.867	8.774.455	0	70.228.322
26	ЈЗУ Универзитетска клиника за очни болести	135.057.000	84.508.754	8.690.507	0	93.199.261
27	ЈЗУ Универзитетска клиника за гинекологија и акушерство	520.725.244	354.121.585	34.027.948	3.314.244	391.463.777
28	ЈЗУ Универзитетска клиника за психијатрија	88.222.000	42.217.200	3.536.423	2.934.106	48.687.729
29	ЈЗУ Завод за рехабилитација на слух, говор и глас-Скопје	38.414.572	20.214.943	337.698	0	20.552.641
30	Универзитетска клиника за трауматологија, ортопедски лекување, анестезија, реанимација и интензивно лекување и ургентен центар-Скопје	607.555.061	355.186.775	42.638.751	0	397.825.526
31	Клиничка болница-Битола	780.476.302	472.259.153	47.613.407	558.439	520.430.999
32	Општа болница-Гостивар	355.496.490	224.853.165	26.346.119	0	251.199.284
33	Општа болница-Кавадарци	119.771.228	94.918.136	13.211.980	0	108.130.116
34	Општа болница-Кичево	125.029.000	82.554.101	6.172.555	0	88.726.656
35	Општа болница-Куманово	464.737.000	302.018.297	41.026.977	33.694	343.078.968
36	Општа болница-Охрид	385.944.000	240.697.195	28.561.572	0	269.258.767
37	Општа болница-Прилеп	458.882.000	291.713.444	18.003.645	0	309.717.089
38	Општа болница-Струга	223.658.000	148.267.032	16.674.489	0	164.941.521
39	Општа болница-Струмица	300.270.000	183.232.999	25.202.790	0	208.435.789
40	Клиничка болница-Тетово	597.555.877	356.573.031	52.351.258	0	408.924.289
41	Општа болница-Велес	279.855.232	176.896.198	20.559.463	0	197.455.661
42	Клиничка болница-Штип	467.403.700	285.694.624	46.469.188	3.559.424	335.723.236
43	Градска општа болница 8-ми септември	1.139.109.000	727.562.387	81.872.531	0	809.434.918
44	Клиника по хируршки болести-Св. Наум Охридски-Скопје	365.645.000	245.553.939	20.342.827	0	265.896.766

р.бр.	Здравствена установа	Планиран годишен износ во трезор	Реализирани расходи во м.период 01.01. - 30.09.2018 година			
			Фонд	Сопствени	Донации	Вкупно
45	Специјална болница по гинекологија и акушерство-Мајка Тереза-Скопје	175.118.000	115.752.863	11.628.823	0	127.381.686
46	Институт по белодробни заболувања кај децата-Козле-Скопје	183.149.000	105.810.703	9.589.507	3.922.699	119.322.909
47	Психијатриска болница-Скопје	234.601.000	145.887.308	22.164.445	0	168.051.753
48	Психијатриска болница-Демир Хисар	157.542.000	91.647.426	4.735.803	0	96.383.229
49	Психијатриска болница-Негорци	75.488.508	38.549.633	8.748.089	0	47.297.722
50	Специјална болница за белодробни заболувања и туберкулоза-Јасеново-Велес	36.540.432	22.392.808	2.015.589	0	24.408.397
51	Специјална болница за ортопедија и трауматологија Св. Еразмо-Охрид	240.450.000	129.206.925	39.334.000	0	168.540.925
52	Институт за белодробни заболувања и туберкулоза-Скопје	59.819.338	33.938.080	5.715.967	990.238	40.644.285
53	Завод за физикална медицина и рехабилитација-Скопје	82.332.507	47.923.547	9.482.444	0	57.405.991
54	Завод за рехабилитација на слух, говор и глас-Битола	14.388.770	9.119.791	2.470	0	9.122.261
55	Завод за превенција, лекување и рехабилитација на кардиоваскуларни заболувања-Охрид	134.969.850	86.518.880	11.746.392	429.394	98.694.666
56	Завод за превенција, лекување и рехабилитација на хронични, респираторни, неспецифични и алергиски заболувања-Отешево	28.031.238	16.266.429	2.005.592	0	18.272.021
57	Геронтолошки завод-Скопје	190.915.979	72.873.554	51.790.633	0	124.664.187
58	Завод за нефрологија-Струга	198.682.000	125.828.992	14.524.102	29.000	140.382.094
59	Специјална болница за белодробни заболувања и туберкулоза- Лешок-Тетово	41.023.548	20.559.687	1.336.656	0	21.896.343
60	Здравствен дом Битола	144.875.684	75.659.413	16.207.947	0	91.867.360
61	Здравствен дом Гостивар	100.504.214	65.667.467	6.520.451	0	72.187.918
62	Здравствен дом Кавадарци	37.080.981	27.577.723	4.297.738	0	31.875.461
63	Здравствен дом Кичево	44.674.876	28.843.715	3.319.725	0	32.163.440
64	Здравствен дом Крива Паланка	82.287.490	54.043.425	7.590.465	0	61.633.890
65	Здравствен дом Куманово	103.261.011	58.047.082	15.520.960	0	73.568.042
66	Здравствен дом Охрид	107.445.747	56.527.030	2.039.025	0	58.566.055
67	Здравствен дом Прилеп	130.514.000	77.476.659	13.585.666	0	91.062.325
68	Здравствен дом Струга	48.814.000	32.918.589	1.560.920	0	34.479.509
69	Здравствен дом Струмица	62.171.000	40.602.718	4.062.108	0	44.664.826
70	Здравствен дом Тетово	118.596.891	77.620.947	6.121.949	0	83.742.896
71	Здравствен дом Велес	74.011.000	42.795.311	7.694.934	0	50.490.245
72	Здравствен дом Штип	53.812.000	29.745.059	8.212.283	0	37.957.342
73	Здравствен дом Берово	34.869.624	20.315.682	3.004.379	0	23.320.061
74	Здравствен дом Македонски Брод	29.524.000	19.584.770	1.923.653	0	21.508.423
75	Здравствен дом Валандово	35.612.000	22.355.888	1.910.807	0	24.266.695
76	Здравствен дом Вевчани	48.253.253	30.822.437	3.430.968	0	34.253.405
77	Здравствен дом Веница	44.352.557	25.535.761	3.052.533	0	28.588.294
78	Здравствен дом Делчево	59.982.143	31.525.809	6.765.739	2.059.143	40.350.691
79	Здравствен дом Демир Хисар	31.626.314	20.217.379	2.249.874	0	22.467.253
80	Здравствен дом Кратово	31.596.000	20.760.974	1.349.893	0	22.110.867
81	Здравствен дом Крушево	27.550.538	18.189.003	2.142.092	0	20.331.095
82	Здравствен дом Неготино	64.904.157	38.131.031	5.276.609	0	43.407.640
83	Здравствен дом Пехчево	24.892.511	14.519.168	2.189.270	0	16.708.438
84	Здравствен дом Пробиштип	30.388.000	19.059.191	3.349.079	0	22.408.270
85	Здравствен дом Радовиш	45.397.468	25.352.019	5.686.532	0	31.038.551
86	Здравствен дом Ресен	52.626.147	33.222.118	4.548.650	0	37.770.768
87	Здравствен дом Ростуше	19.618.222	11.879.874	1.987.264	0	13.867.138
88	Здравствен дом Свети Николе	42.865.000	25.436.493	3.752.247	0	29.188.740
89	Здравствен дом Скопје	780.691.966	492.351.218	58.821.823	0	551.173.041
90	Здравствен дом Железничар	36.442.000	16.867.148	7.197.903	0	24.065.051
91	Здравствена станица на Универзитетот Кирил и Методиј-Скопје	14.186.210	4.933.523	861.240	0	5.794.763
92	Здравствена станица Железара	52.468.591	21.160.544	6.961.958	0	28.122.502

р.бр.	Здравствена установа	Планиран годишен износ во трезор	Реализирани расходи во м.период 01.01. - 30.09.2018 година			
			Фонд	Сопствени	Донации	Вкупно
93	Институти-Медицински факултет		61.376.319	148.358.711	0	209.735.030
94	Институт за трансфузиона медицина на РМ	696.957.747	314.209.748	195.228.513	0	509.438.261
95	Институт за јавно здравје на Република Македонија	227.901.248	69.189.404	54.954.597	15.130.377	139.274.378
96	Центар за јавно здравје-Битола	72.527.500	19.064.530	22.858.397	0	41.922.927
97	Центар за јавно здравје-Велес	64.842.740	16.499.997	23.214.658	0	39.714.655
98	Центар за јавно здравје-Кочани	43.185.000	13.203.986	12.357.003	0	25.560.989
99	Центар за јавно здравје-Прилеп	51.278.747	15.552.532	14.667.982	0	30.220.514
100	Центар за јавно здравје-Куманово	75.965.001	12.219.218	29.625.996	0	41.845.214
101	Центар за јавно здравје-Скопје	147.273.000	38.174.972	42.921.474	0	81.096.446
102	Центар за јавно здравје-Струмица	29.037.860	5.681.512	8.646.357	0	14.327.869
103	Центар за јавно здравје-Тетово	51.271.466	18.674.999	11.012.017	0	29.687.016
104	Центар за јавно здравје-Штип	39.785.320	10.471.684	9.614.708	0	20.086.392
105	Центар за јавно здравје-Охрид	38.417.000	11.763.422	13.552.809	0	25.316.231
106	Институт за Медицина на трудот на РМ	38.560.000	18.911.994	6.536.310	0	25.448.304
107	Здравствена станица-Липково	20.895.791	8.075.679	35.857	0	8.111.536
108	Универзитетски институт за позитронско-емисиона томографија на РМ	51.744.811	17.971.936	1.695.657	74.000	19.741.593
109	Општа болница со проширена дејност Кочани	186.929.078	108.683.853	13.229.758	592.318	122.505.929
110	Општа болница со проширена дејност Дебар	116.331.087	68.419.997	9.872.038	0	78.292.035
111	Општа болница со проширена дејност Гевгелија	186.136.486	108.528.226	14.884.668	0	123.412.894
	ВКУПНО:	19.000.215.693	11.225.738.418	1.886.844.017	40.515.343	13.153.097.778

ПРЕГЛЕД НА РЕАЛИЗИРАНИ РАСХОДИ НА ЈЗУ ПО ВИДОВИ ВО ПЕРИОДОТ 01.01-30.09.2018 ГОДИНА

р.бр.	Здравствена установа	Планиран годишен износ во трезорот	Реализирани расходи во периодот 01.01-30.09.2018 година				Вкупно	% на учество на расходите за плати во вкупните расходи
			Плати и надоместоци (група 40)	Комунални услуги, греење, комуникација и транспорт (конто 421)	Материјали и ситен инвентар (конто 423)	Останати расходи		
1	2	3	4	5	6	7	8 (4+5+6+7)	9 (4/8)
1	Стоматолошки клинички центар	209.640.000	98.907.261	9.232.673	9.906.635	13.667.498	131.714.067	75,09%
2	Клиника за максилофацијална хирургија	47.185.473	20.347.170	1.683.263	3.811.623	4.681.621	30.523.677	66,66%
3	ЈЗУ Универзитетска клиника за радиологија	209.732.153	43.759.720	6.125.096	30.219.466	25.729.169	105.833.451	41,35%
4	ЈЗУ Универзитетска клиника за радиотерапија и онкологија	737.681.115	74.211.669	16.579.639	387.502.662	41.526.957	519.820.927	14,28%
5	ЈЗУ Универзитетска клиника за кардиологија	424.679.548	86.845.871	11.901.091	166.564.362	38.663.620	303.974.944	28,57%
6	ЈЗУ Универзитетска клиника за клиничка биохемија	133.707.315	27.081.570	2.862.193	50.520.563	6.752.245	87.216.571	31,05%
7	ЈЗУ Универзитетска клиника за нефрологија	180.841.000	47.879.000	3.900.203	48.297.352	18.854.585	118.931.140	40,26%
8	ЈЗУ Универзитетска клиника за гастроентерохепатологија	103.775.000	34.572.759	3.328.459	17.148.149	15.736.953	70.786.320	48,84%
9	ЈЗУ Универзитетска клиника за пулмологија и алергологија	104.414.062	35.009.004	3.247.759	13.725.316	19.268.767	71.250.846	49,13%
10	ЈЗУ Универзитетска клиника за ендокринологија, дијабетес и метаболнички нарушувања	71.090.000	24.510.248	2.737.473	15.005.970	6.117.668	48.371.359	50,67%
11	ЈЗУ Универзитетска клиника за ревматологија	129.192.000	25.603.864	563.775	41.295.922	8.576.180	76.039.741	33,67%
12	ЈЗУ Универзитетска клиника за хематологија	323.838.000	44.116.408	3.298.232	175.320.515	17.987.269	240.722.424	18,33%
13	ЈЗУ Универзитетска клиника за токсикологија	85.772.905	25.158.260	2.821.761	12.473.836	10.248.187	50.702.044	49,62%
14	ЈЗУ Универзитетска клиника за детски болести	397.616.000	114.899.531	13.743.941	99.625.617	37.729.035	265.998.124	43,20%
15	ЈЗУ Универзитетска клиника за инфективни болести и фебрилни состојби	248.012.240	57.970.727	7.367.160	61.456.512	25.587.612	152.382.011	38,04%
16	ЈЗУ Универзитетска клиника за дерматологија	76.087.000	24.904.772	5.744.935	4.680.594	6.259.649	41.589.950	59,88%
17	ЈЗУ Универзитетска клиника за неврологија	246.311.000	42.124.484	5.356.583	108.113.920	14.758.697	170.353.684	24,73%
18	ЈЗУ Универзитетска клиника за државна кардиохирургија-Скопје	127.868.137	23.767.055	1.670.706	37.701.402	13.824.115	76.963.278	30,88%
19	ЈЗУ Универзитетска клиника за урологија	127.397.340	29.552.956	7.237.237	30.963.040	23.882.852	91.636.085	32,25%
20	ЈЗУ Универзитетска клиника за неврохирургија	152.592.407	37.989.227	7.341.571	28.825.999	33.567.237	107.724.034	35,27%

р.бр.	Здравствена установа	Планиран годишен износ во трезорот	Реализирани расходи во периодот 01.01-30.09.2018 година					% на учество на расходите за плати во вкупните расходи
			Плати и надоместоци (група 40)	Комунални услуги, греење, комуникација и транспорт (конто 421)	Материјали и ситен инвентар (конто 423)	Останати расходи	Вкупно	
21	ЈЗУ Универзитетска клиника за дигестивна хирургија	227.963.723	47.769.659	7.875.739	62.289.985	35.439.015	153.374.398	31,15%
22	ЈЗУ Универзитетска клиника за торакална и васкуларна хирургија	138.667.630	30.349.480	7.310.610	33.002.833	20.366.343	91.029.266	33,34%
23	ЈЗУ Универзитетска клиника за пластична и реконструктивна хирургија	136.385.000	28.732.380	4.902.380	15.367.369	26.303.801	75.305.930	38,15%
24	ЈЗУ Универзитетска клиника за детска хирургија	187.400.752	38.683.259	2.623.299	24.515.043	48.512.914	114.334.515	33,83%
25	ЈЗУ Универзитетска клиника за уво, нос и грло	110.571.540	34.151.342	7.046.573	14.862.224	14.168.183	70.228.322	48,63%
26	ЈЗУ Универзитетска клиника за очни болести	135.057.000	30.860.928	7.175.777	27.627.636	27.534.920	93.199.261	33,11%
27	ЈЗУ Универзитетска клиника за гинекологија и акушерство	520.725.244	171.894.850	20.387.828	90.048.408	109.132.691	391.463.777	43,91%
28	ЈЗУ Универзитетска клиника за психијатрија	88.222.000	32.845.353	1.919.905	7.380.496	6.541.975	48.687.729	67,46%
29	ЈЗУ Завод за рехабилитација на слух, говор и глас-Скопје	38.414.572	14.994.796	1.352.760	206.067	3.999.018	20.552.641	72,96%
30	Универзитетска клиника за трауматологија, ортопедски лекување, анестезија, реанимација и интензивно лекување и ургентен центар-Скопје	607.555.061	173.750.029	19.219.721	131.123.632	73.732.144	397.825.526	43,67%
31	Клиничка болница-Битола	780.476.302	321.053.909	31.008.799	117.393.287	50.975.004	520.430.999	61,69%
32	Општа болница-Гостивар	355.496.490	149.528.300	33.693.544	48.700.480	19.276.960	251.199.284	59,53%
33	Општа болница-Кавадарци	119.771.228	65.529.958	11.388.549	14.835.808	16.375.801	108.130.116	60,60%
34	Општа болница-Кичево	125.029.000	58.873.840	7.148.480	13.088.886	9.615.450	88.726.656	66,35%
35	Општа болница-Куманово	464.737.000	206.153.201	22.820.944	69.007.661	45.097.162	343.078.968	60,09%
36	Општа болница-Охрид	385.944.000	162.091.741	12.173.671	40.650.559	54.342.796	269.258.767	60,20%
37	Општа болница-Прилеп	458.882.000	179.079.982	28.941.466	53.376.638	48.319.003	309.717.089	57,82%
38	Општа болница-Струга	223.658.000	100.649.655	8.602.011	40.553.642	15.136.213	164.941.521	61,02%
39	Општа болница-Струмица	300.270.000	131.262.323	12.827.928	44.370.861	19.974.677	208.435.789	62,97%
40	Клиничка болница-Тетово	597.555.877	249.364.805	19.379.222	103.568.684	36.611.578	408.924.289	60,98%
41	Општа болница-Велес	279.855.232	124.021.831	11.009.732	39.947.260	22.476.838	197.455.661	62,81%
42	Клиничка болница-Штип	467.403.700	182.132.610	27.061.067	57.852.932	68.676.627	335.723.236	54,25%
43	Градска општа болница 8-ми септември	1.139.109.000	321.921.944	51.086.606	290.600.693	145.825.675	809.434.918	39,77%
44	Клиника по хируршки болести-Св. Наум Охридски-Скопје	365.645.000	139.603.993	13.716.551	72.047.874	40.528.348	265.896.766	52,50%
45	Специјална болница по гинекологија и акушерство-Мајка Тереза-Скопје	175.118.000	75.629.516	9.948.338	27.823.964	13.979.868	127.381.686	59,37%
46	Институт по белодробни заболувања кај децата-Козле-Скопје	183.149.000	67.375.012	7.939.194	22.913.969	21.094.734	119.322.909	56,46%
47	Психијатриска болница-Скопје	234.601.000	102.735.266	26.465.290	19.576.155	19.275.042	168.051.753	61,13%
48	Психијатриска болница-Демир Хисар	157.542.000	67.246.788	11.022.248	11.149.457	6.964.736	96.383.229	69,77%
49	Психијатриска болница-Негорци	75.488.508	25.772.480	5.235.886	9.468.459	6.820.897	47.297.722	54,49%
50	Специјална болница за белодробни заболувања и туберкулоза-Јасеново-Велес	36.540.432	14.766.862	3.447.325	3.462.890	2.731.320	24.408.397	60,50%
51	Специјална болница за ортопедија и трауматологија Св. Еразмо-Охрид	240.450.000	78.597.017	18.744.575	53.157.795	18.041.538	168.540.925	46,63%
52	Институт за белодробни заболувања и туберкулоза-Скопје	59.819.338	23.916.147	4.451.466	5.802.126	6.474.546	40.644.285	58,84%
53	Завод за физикална медицина и рехабилитација-Скопје	82.332.507	40.613.757	7.353.760	3.287.454	6.151.020	57.405.991	70,75%
54	Завод за рехабилитација на слух, говор и глас-Битола	14.388.770	7.603.337	693.041	108.559	717.324	9.122.261	83,35%
55	Завод за превенција, лекување и рехабилитација на кардиоваскуларни заболувања-Охрид	134.969.850	37.727.857	9.005.818	43.600.873	8.360.118	98.694.666	38,23%
56	Завод за превенција, лекување и рехабилитација на хронични, респираторни, неспецифични и алергиски заболувања-Отешево	28.031.238	12.496.564	1.212.683	1.745.904	2.816.870	18.272.021	68,39%
57	Геронтолошки завод-Скопје	190.915.979	64.686.307	16.604.823	26.018.239	17.354.818	124.664.187	51,89%
58	Завод за нефрологија-Струга	198.682.000	66.849.068	11.509.119	50.724.655	11.299.252	140.382.094	47,62%
59	Специјална болница за белодробни заболувања и туберкулоза-Лешок-Тетово	41.023.548	10.278.337	1.086.705	3.938.543	6.592.758	21.896.343	46,94%
60	Здравствен дом Битола	144.875.684	75.723.573	5.287.594	5.127.577	5.728.616	91.867.360	82,43%
61	Здравствен дом Гостивар	100.504.214	48.037.261	4.730.906	16.318.198	3.101.553	72.187.918	66,54%
62	Здравствен дом Кавадарци	37.080.981	26.286.574	2.507.417	910.562	2.170.908	31.875.461	82,47%
63	Здравствен дом Кичево	44.674.876	28.431.833	1.026.969	1.449.809	1.254.829	32.163.440	88,40%
64	Здравствен дом Крива Паланка	82.287.490	38.258.947	5.557.001	9.656.624	8.161.318	61.633.890	62,07%

р.бр.	Здравствена установа	Планиран годишен износ во трезорот	Реализирани расходи во периодот 01.01-30.09.2018 година					% на учество на расходите за плати во вкупните расходи
			Плати и надоместоци (група 40)	Комунални услуги, греење, комуникација и транспорт (конто 421)	Материјали и ситен инвентар (конто 423)	Останати расходи	Вкупно	
65	Здравствен дом Куманово	103.261.011	57.131.501	4.507.370	4.090.806	7.838.365	73.568.042	77,66%
66	Здравствен дом Охрид	107.445.747	45.245.296	3.249.084	2.909.233	7.162.442	58.566.055	77,26%
67	Здравствен дом Прилеп	130.514.000	74.594.217	3.955.852	6.431.569	6.080.687	91.062.325	81,92%
68	Здравствен дом Струга	48.814.000	28.821.968	1.522.606	1.234.730	2.900.205	34.479.509	83,59%
69	Здравствен дом Струмица	62.171.000	34.594.134	4.033.861	3.371.941	2.664.890	44.664.826	77,45%
70	Здравствен дом Тетово	118.596.891	61.790.862	10.329.027	6.671.376	4.951.631	83.742.896	73,79%
71	Здравствен дом Велес	74.011.000	40.806.395	3.392.425	1.872.712	4.418.713	50.490.245	80,82%
72	Здравствен дом Штип	53.812.000	26.522.416	6.159.863	1.267.841	4.007.222	37.957.342	69,87%
73	Здравствен дом Берово	34.869.624	16.635.310	2.093.106	1.686.880	2.904.765	23.320.061	71,33%
74	Здравствен дом Македонски Брод	29.524.000	17.053.711	2.137.075	1.200.116	1.117.521	21.508.423	79,29%
75	Здравствен дом Валандово	35.612.000	17.221.954	2.626.656	2.228.251	2.189.834	24.266.695	70,97%
76	Здравствен дом Вевчани	48.253.253	26.507.355	3.006.421	2.818.773	1.920.856	34.253.405	77,39%
77	Здравствен дом Винаца	44.352.557	20.075.051	2.029.356	3.471.964	3.011.923	28.588.294	70,22%
78	Здравствен дом Делчево	59.982.143	29.574.649	3.161.965	2.517.289	5.096.788	40.350.691	73,29%
79	Здравствен дом Демир Хисар	31.626.314	18.243.011	1.155.705	1.609.832	1.458.705	22.467.253	81,20%
80	Здравствен дом Кратово	31.596.000	17.270.992	2.672.064	658.046	1.509.765	22.110.867	78,11%
81	Здравствен дом Крушево	27.550.538	15.403.907	1.803.551	1.417.228	1.706.409	20.331.095	75,77%
82	Здравствен дом Неготино	64.904.157	30.498.571	3.015.156	3.326.410	6.567.503	43.407.640	70,26%
83	Здравствен дом Печчево	24.892.511	12.470.649	1.468.685	682.164	2.086.940	16.708.438	74,64%
84	Здравствен дом Пробиштип	30.388.000	16.859.378	1.467.648	1.037.496	3.043.748	22.408.270	75,24%
85	Здравствен дом Радовиш	45.397.468	22.781.416	2.847.482	2.413.262	2.996.391	31.038.551	73,40%
86	Здравствен дом Ресен	52.626.147	29.925.999	2.585.523	2.845.952	2.413.294	37.770.768	79,23%
87	Здравствен дом Ростуше	19.618.222	10.822.153	685.344	755.912	1.603.729	13.867.138	78,04%
88	Здравствен дом Свети Николе	42.865.000	23.523.257	2.396.813	1.230.747	2.037.923	29.188.740	80,59%
89	Здравствен дом Скопје	780.691.966	354.613.302	47.927.123	38.914.047	109.718.569	551.173.041	64,34%
90	Здравствен дом Железничар	36.442.000	15.886.712	2.085.483	3.102.017	2.990.839	24.065.051	66,02%
91	Здравствена станица на Универзитетот Кирил и Методиј-Скопје	14.186.210	4.337.041	672.264	132.277	653.181	5.794.763	74,84%
92	Здравствена станица Железара	52.468.591	14.373.090	2.894.187	4.304.333	6.550.892	28.122.502	51,11%
93	Институти-Медицински факултет		61.376.319	9.506.476	41.138.445	97.713.790	209.735.030	29,26%
94	Институт за трансфузна медицина на РМ	696.957.747	151.984.836	8.733.673	302.123.606	46.596.146	509.438.261	29,83%
95	Институт за јавно здравје на Република Македонија	227.901.248	73.383.638	4.643.405	18.706.069	42.541.266	139.274.378	52,69%
96	Центар за јавно здравје-Битола	72.527.500	24.757.644	2.285.796	11.023.563	3.855.924	41.922.927	59,06%
97	Центар за јавно здравје-Велес	64.842.740	22.963.234	2.586.071	5.808.073	8.357.277	39.714.655	57,82%
98	Центар за јавно здравје-Кочани	43.185.000	13.475.473	1.345.979	8.642.723	2.096.814	25.560.989	52,72%
99	Центар за јавно здравје-Прилеп	51.278.747	16.527.872	1.808.734	4.957.697	6.926.211	30.220.514	54,69%
100	Центар за јавно здравје-Куманово	75.965.001	19.379.080	2.372.751	8.964.905	11.128.478	41.845.214	46,31%
101	Центар за јавно здравје-Скопје	147.273.000	51.584.868	2.747.424	8.038.813	18.725.341	81.096.446	63,61%
102	Центар за јавно здравје-Струмица	29.037.860	7.262.266	1.180.186	2.809.446	3.075.971	14.327.869	50,69%
103	Центар за јавно здравје-Тетово	51.271.466	20.771.749	1.817.859	4.495.586	2.601.822	29.687.016	69,97%
104	Центар за јавно здравје-Штип	39.785.320	10.694.740	1.354.547	6.238.385	1.798.720	20.086.392	53,24%
105	Центар за јавно здравје-Охрид	38.417.000	17.881.987	1.381.341	4.248.835	1.804.068	25.316.231	70,63%
106	Институт за Медицина на трудот на РМ	38.560.000	13.714.442	1.557.569	3.376.421	6.799.872	25.448.304	53,89%
107	Здравствена станица-Липково	20.895.791	6.483.875	549.297	555.774	522.590	8.111.536	79,93%
108	Универзитетски институт за позитронско-емисиона томографија на РМ	51.744.811	10.168.226	5.298.168	1.796.326	2.478.873	19.741.593	51,51%
109	Општа болница со проширена дејност Кочани	186.929.078	88.553.796	12.512.126	14.770.188	6.669.819	122.505.929	72,29%
110	Општа болница со проширена дејност Дебар	116.331.087	53.955.108	9.170.108	6.543.642	8.623.177	78.292.035	68,92%
111	Општа болница со проширена дејност Гевгелија	186.136.486	80.866.521	11.726.760	15.502.242	15.317.371	123.412.894	65,53%
	ВКУПНО:	19.000.215.693	6.656.914.198	849.707.035	3.645.764.168	2.000.712.377	13.153.097.778	50,61%

ИЗВЕШТАЈ
ЗА ПОТРОШЕНИТЕ СРЕДСТВА ОД СМЕТКА 4235 ЗА ЛЕКОВИ И МЕДИЦИНСКИ МАТЕРИЈАЛ
ЗА 2018 ГОДИНА

во (000) денари

Р.бр.	Кonto	Опис	Јануари 2018	Февруари 2018	Март 2018	Април 2018	Мај 2018	Јуни 2018	Јули 2018	Август 2018	Септември 2018	Кумулатив	% септември 2018/ август 2018 година	% на учество
1	2	3	4	5	6	7	8	9	10	11	12	13	14(12/11)	15
1	4235101	Лекови потрошени за лекување на болни во здравствените установи-ампули	136.969	100.445	105.123	98.584	94.433	94.253	108.283	90.443	99.036	927.570	114,89%	29,31%
2	4235102	Лекови издадени на рецепт во аптеки-инсулини	4.389	4.180	3.458	5.703	1.849	596	2.001	518	1.999	24.694	335,60%	0,78%
3	423520	Вакцини	1.727	1.373	2.444	2.817	1.550	828	2.997	1.230	1.619	16.584	362,09%	0,52%
4	423530	Стоматолошки материјали	999	1.316	1.348	1.398	1.892	1.945	2.002	57	914	11.872	102,91%	0,38%
5	423540	Ортопедски средства и имплантанти	32.529	30.470	35.382	33.973	28.087	32.384	37.276	20.511	37.947	288.559	115,10%	9,12%
6	423550	Санитетски материјали	15.160	16.161	20.545	20.104	14.850	17.766	19.218	15.416	18.386	157.606	108,17%	4,98%
7	4235901	Потрошени материјали за дијализа	4.394	3.416	6.913	11.786	5.686	4.360	5.857	4.596	4.961	51.970	134,33%	1,64%
8	4235902	Лабораториски и фотолабораториски материјали	92.126	70.625	98.121	88.125	79.382	96.839	103.704	81.333	96.263	806.519	107,09%	25,48%
9	4235903	Рендген филмови	4.079	3.738	4.847	4.147	4.637	3.647	4.038	2.864	4.834	36.831	110,72%	1,16%
10	4235904	Контрастни средства	1.205	1.525	1.243	1.824	6.168	2.114	2.623	1.553	2.010	20.264	124,08%	0,64%
11	4235905	Катетри и водичи	10.282	13.770	13.900	8.949	6.949	16.191	7.219	4.735	5.858	87.853	44,59%	2,78%
12	4235906	Материјали за терапија и рехабилитација	0	1.265	3	1.191	1.143	1.737	3.459	1.575	2.775	13.148	199,14%	0,42%
13	4235907	Материјали за произв. на инфузиони раствори, галенска лабораторија и др.	2.120	2.334	2.106	1.653	2.153	1.775	2.079	2.734	2.854	19.809	117,16%	0,63%
14	4235908	Цитостатика	34.083	39.420	44.772	27.997	40.610	46.303	43.456	50.787	48.471	375.899	93,85%	11,88%
15	4235909	Други неспомнати медицински материјали	31.228	35.454	38.728	36.952	29.693	27.385	57.314	27.722	41.281	325.757	209,29%	10,29%
		ВКУПНО (Збир од р.бр. 1 до 15)	371.292	325.492	378.934	345.205	319.081	348.124	401.527	306.073	369.207	3.164.935	109,10%	100,00%

Во периодот јануари-септември 2018 година потрошените средства за лекови и медицински материјали изнесуваат 3.164.935 илјади денари.

Потрошените средства за лекови и медицински материјали споредени со истиот период од 2017 година (износ 2.820.556 илјади денари) бележат зголемување од 12%.

ИЗВЕШТАЈ
ЗА ПОТРОШЕНИТЕ СРЕДСТВА ОД СМЕТКА 4235 ЗА ЛЕКОВИ И МЕДИЦИНСКИ МАТЕРИЈАЛ
ЗА 2018 ГОДИНА

Во (000) денари

Р.бр.	Здравствена установа	Јануари 2018	Февруари 2018	Март 2018	Април 2018	Мај 2018	Јуни 2018	Јули 2018	Август 2018	Септември 2018	Кумулатив	Апсолутен износ на зголемување/ намалување споредбено септември/ август 2018 год.
1	2	3	4	5	6	7	8	9	10	11	12	13(11-10)
1	Стоматолошки клинички центар	956	1.219	1.231	1.296	964	1.144	1.779	0	686	9.275	686
2	Клиника за максилофацијална хирургија	88	223	233	219	226	201	0	255	353	1.798	98
3	ЈЗУ Универзитетска клиника за радиологија	6.784	7.543	3.722	1.853	2.569	2.043	1.966	1.167	2.582	30.229	1.415
4	ЈЗУ Универзитетска клиника за радиотерапија и онкологија	32.982	35.177	30.674	20.087	32.074	29.577	29.148	35.431	35.747	280.897	316
5	ЈЗУ Универзитетска клиника за кардиологија	21.703	19.185	18.554	13.992	12.833	22.712	19.475	7.243	17.493	153.190	10.250
6	ЈЗУ Универзитетска клиника за клиничка биохемија	4.352	5.396	7.233	5.602	5.566	5.591	31.146	4.401	4.439	73.727	39
7	ЈЗУ Универзитетска клиника за нефрологија	3.719	4.017	4.258	15.842	3.184	3.819	4.024	4.187	4.377	47.427	190
8	ЈЗУ Универзитетска клиника за гастроентерохепатологија	1.604	1.281	1.565	1.316	1.469	1.067	1.201	1.131	1.464	12.097	333
9	ЈЗУ Универзитетска клиника за пулмологија и алергологија	2.144	1.292	1.009	939	869	1.322	838	905	931	10.250	26
10	ЈЗУ Универзитетска клиника за ендокринологија, дијабетес и метаболчки нарушувања	1.202	358	1.820	2.614	305	1.301	1.901	812	1.946	12.258	1.134
11	ЈЗУ Универзитетска клиника за ревматологија	146	483	595	677	2.761	1.208	1.361	650	1.198	9.079	548
12	ЈЗУ Универзитетска клиника за хематологија	5.300	8.825	21.505	10.684	12.000	20.059	19.503	19.732	19.753	137.363	21
13	ЈЗУ Универзитетска клиника за токсикологија	463	456	888	606	529	527	579	599	5.166	9.814	4.567
14	ЈЗУ Универзитетска клиника за детски болести	8.923	8.934	9.733	8.013	10.149	7.100	16.427	5.480	17.147	91.906	11.667
15	ЈЗУ Универзитетска клиника за инфективни болести и фебрилни состојби	7.057	8.385	7.952	10.543	5.508	5.257	7.877	5.011	3.313	60.904	-1.699
16	ЈЗУ Универзитетска клиника за дерматологија	105	245	211	311	163	171	159	67	133	1.566	66
17	ЈЗУ Универзитетска клиника за неврологија	10.119	10.759	10.321	10.606	11.474	12.682	14.946	14.863	9.071	104.841	-5.791
18	ЈЗУ Универзитетска клиника за урологија	2.609	1.881	2.595	2.611	2.200	2.500	2.010	2.038	2.983	21.425	945
19	ЈЗУ Универзитетска клиника за неврохирургија	2.578	2.035	2.719	2.575	2.877	6.540	5.677	3.054	3.491	31.545	437
20	ЈЗУ Универзитетска клиника за дигестивна хирургија	3.112	5.957	6.964	5.945	4.098	2.997	6.413	3.340	4.900	43.726	1.560
21	ЈЗУ Универзитетска клиника за торакална и васкуларна хирургија	2.689	2.290	1.675	3.667	1.809	2.916	1.552	2.189	1.472	20.259	-717
22	ЈЗУ Универзитетска клиника за пластична и реконструктивна хирургија	872	1.204	1.222	1.197	1.318	1.325	1.401	1.181	1.555	11.275	374
23	ЈЗУ Универзитетска клиника за детска хирургија	1.092	992	1.090	1.654	2.451	2.601	3.056	2.900	2.463	18.299	-437
24	ЈЗУ Универзитетска клиника за уво, нос и грло	529	576	611	2.308	611	491	430	319	513	6.388	195
25	ЈЗУ Универзитетска клиника за очни болести	2.003	1.487	3.770	3.126	2.512	2.397	1.659	1.382	3.627	21.963	2.245
26	ЈЗУ Универзитетска клиника за гинекологија и акушерство	6.772	6.667	8.893	8.360	7.245	9.753	13.519	5.270	8.925	75.403	3.655

Р.бр.	Здравствена установа	Јануари 2018	Февруари 2018	Март 2018	Април 2018	Мај 2018	Јуни 2018	Јули 2018	Август 2018	Септември 2018	Кумулатив	Апсолутен износ на зголемување/ намалување споредбено септември/ август 2018 год.
27	ЈЗУ Универзитетска клиника за психијатрија	470	394	490	430	492	445	515	462	418	4.117	-44
28	ЈЗУ Завод за рехабилитација на слух, говор и глас-Скопје	1	0	5	0	1	0	0	0	5	11	5
29	Универзитетска клиника за трауматологија, ортопедски лекување, анестезија, реанимација и интензивно лекување и ургентен центар-Скопје	13.005	17.828	11.642	9.906	9.198	9.206	6.497	6.240	6.464	89.986	224
30	Клиничка болница-Битола	8.693	11.077	13.339	9.524	11.048	10.877	7.985	10.001	10.163	92.706	162
31	Општа болница-Гевгелија	981	1.428	1.706	1.302	1.393	1.240				8.051	0
32	Општа болница-Гостивар	2.397	3.016	3.075	2.859	2.441	2.057	2.658	2.016	2.252	22.771	236
33	Општа болница-Дебар	242	375	487	548	632					2.284	0
34	Општа болница-Кавадарци	2.136	2.061	2.324	2.008	1.418	1.386	1.820	1.087		14.239	-1.087
35	Општа болница-Кичево	1.269	1.677	1.547	1.397	1.355	1.513	1.248	1.514	1.437	12.955	-77
36	Општа болница-Кочани	1.123	1.191	1.350	1.180						4.844	0
37	Општа болница-Куманово	4.277	5.511	6.103	4.981	7.191	4.436	5.985	3.633	6.244	48.361	2.611
38	Општа болница-Охрид	3.011	3.798	4.287	3.643	4.031	3.577	3.506	3.970	4.897	34.718	927
39	Општа болница-Прилеп	4.615	3.607	5.608	4.083	4.182	4.424	4.262	4.961	5.608	41.351	647
40	Општа болница-Струга	4.668	2.677	2.070	2.613	2.639	5.642	5.866	4.289	3.824	34.288	-465
41	Општа болница-Струмица	3.109	3.628	4.781	4.532	5.228	3.652	3.947	3.200	5.323	37.399	2.123
42	Клиничка болница-Тетово	4.733	6.604	10.525	12.458	9.423	5.858	14.488	7.099	18.931	90.117	11.832
43	Општа болница-Велес	2.000	2.561	2.488	2.468	2.079	2.288	2.198	1.883	2.207	20.173	325
44	Клиничка болница-Штип	2.837	4.949	4.329	5.826	6.253	5.958	7.584	5.701	6.447	49.884	746
45	Градска општа болница 8-ми септември	25.922	26.166	33.548	31.723	28.135	31.056	27.638	25.214	35.084	264.485	9.870
46	Клиника по хируршки болести-Св. Наум Охридски-Скопје	5.047	6.408	9.055	10.007	5.917	5.951	4.778	7.186	6.155	60.502	-1.030
47	Специјална болница по гинекологија и акушерство-Мајка Тереза-Скопје	1.475	2.319	3.261	2.559	1.305	3.611	2.018	1.947	1.732	20.226	-215
48	Институт по белодробни заболувања кај децата-Козле-Скопје	1.860	1.354	1.421	1.703	1.261	2.051	2.457	3.261	1.763	17.133	-1.498
49	Психијатриска болница-Скопје	684	820	1.021	809	607	711	948	866	926	7.392	60
50	Психијатриска болница-Демир Хисар	959	825	812	665	619	669	750	767	714	6.779	-53
51	Психијатриска болница-Негорци	248	260	307	307	282	260	290	286	277	2.515	-9
52	Специјална болница за белодробни заболувања и туберкулоза-Јасеново-Велес	172	278	350	389	250	190	237	153	343	2.361	190
53	Специјална болница за ортопедија и трауматологија Св. Еразмо-Охрид	1.515	4.267	4.630	5.572	4.353	2.557	6.504	4.468	3.831	37.696	-637
54	Институт за белодробни заболувања и туберкулоза-Скопје	296	303	301	224	454	233	385	222	188	2.606	-34
55	Завод за физикална медицина и рехабилитација-Скопје	0	0	37	110	0	0	30	0	0	177	0
56	Завод за рехабилитација на слух, говор и глас-Битола	0	0	0	0	0	0	0	0	0	0	0
57	Завод за превенција, лекување и рехабилитација на кардиоваскуларни заболувања-Охрид	948	3.418	9.125	3.345	6.304	4.249	5.486	3.053	4.040	39.968	987

Р.бр.	Здравствена установа	Јануари 2018	Февруари 2018	Март 2018	Април 2018	Мај 2018	Јуни 2018	Јули 2018	Август 2018	Септември 2018	Кумулатив	Апсолутен износ на зголемување/ намалување споредбено септември/ август 2018 год.
58	Завод за превенција, лекување и рехабилитација на хронични, респираторни, неспецифични и алергиски заболувања-Отешево	98	105	92	87	120	126	175	98	47	950	-51
59	Геронтолошки завод-Скопје	1.814	1.899	1.995	1.954	1.963	1.797	2.063	2.052	1.814	17.351	-238
60	Завод за нефрологија-Струга	4.898	4.238	6.597	5.280	4.751	4.385	5.763	5.248	4.528	45.688	-720
61	Специјална болница за белодробни заболувања и туберкулоза- Лешок-Тетово	155	249	211	335	282	141	206	271	287	2.137	16
62	Здравствен дом Битола	0	49	576	556	559	512	781	577	385	3.993	-192
63	Здравствен дом Гевгелија	261	335	360	302	280					1.537	0
64	Здравствен дом Гостивар	1.959	1.536	1.711	1.743	1.774	1.277	1.521	1.674	1.496	14.692	-178
65	Здравствен дом Дебар	0	4	53	30	75					162	0
66	Здравствен дом Кавадарци	57	42	137	83	100	96	102	0		617	0
67	Здравствен дом Кичево	187	163	156	136	185	119	271	189	243	1.650	54
68	Здравствен дом Кочани	40	66	75	72						253	0
69	Здравствен дом Крива Паланка	398	727	650	535	354	756	309	317	808	4.853	492
70	Здравствен дом Куманово	506	446	483	384	629	619	719	586	211	4.582	-375
71	Здравствен дом Охрид	209	315	243	220	280	205	238	124	262	2.098	138
72	Здравствен дом Прилеп	372	635	687	671	598	555	552	634	523	5.226	-111
73	Здравствен дом Струга	123	6	99	76	121	64	95	95	147	826	52
74	Здравствен дом Струмица	376	82	309	325	403	227	287	307	110	2.426	-197
75	Здравствен дом Тетово	507	415	247	312	439	713	557	178	363	3.732	185
76	Здравствен дом Велес	210	190	204	248	287	171	368	152	248	2.078	96
77	Здравствен дом Штип	108	142	406	921	109	110	1.244	287	740	4.066	453
78	Здравствен дом Берово	102	125	220	131	158	146	223	98	204	1.408	106
79	Здравствен дом Македонски Брод	17	0	11	47	15	24	246	30	25	413	-5
80	Здравствен дом Валандово	226	425	349	302	315	431	257	239	414	2.957	175
81	Здравствен дом Вевчани	348	500	461	480	314	458	314	641	561	4.077	-80
82	Здравствен дом Винаца	388	340	596	395	481	238	389	151	515	3.494	364
83	Здравствен дом Делчево	149	178	327	192	193	103	361	222	194	1.918	-28
84	Здравствен дом Демир Хисар	180	129	107	0	223	157	111	97	84	1.087	-13
85	Здравствен дом Кратово	83	35	60	107	52	58	60	49	51	556	2
86	Здравствен дом Крушево	130	77	79	84	86	29	93	139	65	783	-74
87	Здравствен дом Неготино	218	396	347	268	428	393	260	270	500	3.080	231
88	Здравствен дом Пехчево	394	44	59	80	90	94	53	48	158	1.021	110
89	Здравствен дом Пробиштип	319	288	330	318	317	356	307	302	300	2.838	-2
90	Здравствен дом Радовиш	226	183	277	208	178	307	285	230	333	2.226	103
91	Здравствен дом Ресен	151	216	262	298	268	231	307	431	337	2.502	-94
92	Здравствен дом Ростуше	0	39	15	44	30	23	91	61	123	425	62

Р.бр.	Здравствена установа	Јануари 2018	Февруари 2018	Март 2018	Април 2018	Мај 2018	Јуни 2018	Јули 2018	Август 2018	Септември 2018	Кумулатив	Апсолутен износ на зголемување/ намалување споредбено септември/ август 2018 год.
93	Здравствен дом Свети Николе	80	92	719	496	130	79	876	125	125	2.722	0
94	Здравствен дом Скопје	4.615	3.493	5.121	4.070	5.087	6.066	6.178	524	5.234	40.388	4.710
95	Здравствен дом Железничар	47	563	189	341	312	878	337	322	89	3.077	-233
96	Здравствена станица на Универзитетот Кирил и Методиј-Скопје	0	11	7	0	0	5	0	0	0	24	0
97	Здравствена станица Железара	74	684	302	568	637	251	173	382	408	3.480	25
98	Институти-Медицински факултет	7.802	5.384	3.095	5.976	4.667	16.924	14.494	10.562	10.866	79.769	304
99	Институт за трансфузиона медицина на РМ	108.304	29.616	33.123	37.660	27.938	32.440	34.206	31.151	32.488	366.925	1.337
100	Институт за јавно здравје на Република Македонија	241	368	10.977	25	1.497	323	1.983	5.855	1.693	22.962	-4.162
101	Центар за јавно здравје-Битола	1.056	1.239	1.282	2.869	2.260	1.750	1.920	1.066	1.010	14.452	-56
102	Центар за јавно здравје-Велес	368	311	599	655	440	487	517	473	384	4.234	-89
103	Центар за јавно здравје-Кочани	785	1.065	918	1.214	604	503	1.008	1.063	936	8.094	-127
104	Центар за јавно здравје-Прилеп	185	3	830	840	482	741	383	386	680	4.530	294
105	Центар за јавно здравје-Куманово	670	979	720	12	2.983	1.773	1.049	802	2.821	11.810	2.020
106	Центар за јавно здравје-Скопје	1.347	771	2.240	1.726	1.759	1.222	1.680	1.723	1.669	14.138	-54
107	Центар за јавно здравје-Струмица	331	615	856	486	21	4	12	0	160	2.484	160
108	Центар за јавно здравје-Тетово	473	471	589	393	646	502	619	424	392	4.508	-32
109	Центар за јавно здравје-Штип	639	704	668	705	410	895	613	821	378	5.832	-442
110	Центар за јавно здравје-Охрид	194	538	217	515	286	473	538	128	643	3.532	515
111	Институт за Медицина на трудот на РМ	195	457	985	50	957	279	341	179	361	3.805	182
112	Здравствена станица-Липково	80	79	80	54	58	51	60	70	53	584	-16
113	ЈЗУ Универзитетска клиника за државна кардиохирургија-Скопје	0	7.764	5.494	5.486	3.942	4.190	4.056	3.526	1.906	36.363	-1.619
114	Универзитетски институт за позитронско-емисиона томографија на РМ	0	0	70	24	179	244	339	332	440	1.628	108
115	Општа болница со проширена дејност Кочани					1.075	1.311	1.092	934	882	5.294	-52
116	Општа болница со проширена дејност Дебар						416	953	598	650	2.618	52
117	Општа болница со проширена дејност Гевгелија							1.365	1.748	2.027	5.141	279
118	Општа болница со проширена дејност Кавадарци									1.837	1.837	1.837
	ВКУПНО:	371.292	325.492	378.934	345.205	319.081	348.124	401.527	306.073	369.207	3.164.935	63.135

ИЗВЕШТАЈ
за вкупните обврски во здравствената установа во 2018 година

во (000) денари

р.бр.	Конто	Опис	АОП	Јануари 2017	Февруари 2018	Март 2018	Април 2018	Мај 2018	Јуни 2018	Јули 2018	Август 2018	Септември 2018	% септември 2018/ август 2018 година	% на учество во вкупните обврски во м.септември 2018 година
1	2	3	4	5	6	7	8	9	10	11	12	13	14(11/10)	15
1		ОБВРСКИ ВКУПНО (2+3+4+5+6)	00	4.542.978	4.518.028	4.455.381	4.378.289	4.311.117	4.231.635	4.273.025	4.208.324	4.308.821	102%	100%
2		Обврски према добавувачи за лекови и медицински материјал	01	2.232.030	2.208.126	2.122.084	2.054.302	2.063.172	2.068.608	2.109.070	2.078.863	2.132.814	102,60%	49,50%
3		Обврски за инвестиции	02	96.310	85.704	77.233	88.625	79.823	69.631	69.889	84.565	82.340	97,37%	1,91%
4		Обврски по договорни услуги	03	164.783	121.320	145.940	139.397	141.857	123.014	106.535	119.112	132.253	111,03%	3,07%
5		Обврски спрема други ЈЗУ	04	913.899	926.080	927.212	925.923	934.897	950.398	972.273	951.835	934.475	98,18%	21,69%
6		Други обврски на ЈЗУ	05	1.135.956	1.176.798	1.182.911	1.170.042	1.091.367	1.019.984	1.015.259	973.949	1.026.939	105,44%	23,83%

Вкупните обврски на Јавните здравствени установи на 30.09.2018 година изнесуваат 4.308.821 илјади денари, кои споредени со состојбата на 30.09.2017 година (износ 4.558.782 илјади денари) се намалени за 5%.

ПРЕГЛЕД
за вкупните обврски во здравствената установа
во 2018 година

р.бр.	Здравствена установа	<i>во (000) денари</i>									
		Јануари 2018 година	Февруари 2018 година	Март 2018 година	Април 2018 година	Мај 2018 година	Јуни 2018 година	Јули 2018 година	Август 2018 година	Септември 2018 година	Апсолутен износ на зголемување/ намалување споредбено септември/август 2018 год.
1	2	3	4	5	6	7	8	9	10	11	12(11-10)
1	Стоматолошки клинички центар	25.138	25.126	22.535	23.330	22.479	20.363	22.247	20.446	20.703	257
2	Клиника за максилофацијална хирургија	9.173	9.910	10.031	8.703	8.475	8.780	8.492	8.634	8.568	-66
3	ЈЗУ Универзитетска клиника за радиологија	19.296	19.058	19.585	14.659	6.634	6.544	13.263	18.668	19.654	986
4	ЈЗУ Универзитетска клиника за радиотерапија и онкологија	112.232	108.240	89.235	80.768	98.718	76.753	48.408	43.080	51.727	8.646
5	ЈЗУ Универзитетска клиника за кардиологија	142.307	166.609	166.324	150.213	150.427	152.808	155.460	138.134	131.494	-6.639
6	ЈЗУ Универзитетска клиника за клиничка биохемија	13.967	15.678	16.750	20.652	19.616	19.805	15.047	14.403	11.088	-3.315
7	ЈЗУ Универзитетска клиника за нефрологија	106.663	106.959	104.079	101.345	102.563	100.852	99.013	99.980	100.361	382
8	ЈЗУ Универзитетска клиника за гастроентерохепатологија	6.024	6.410	7.426	6.728	4.982	5.994	4.935	4.506	5.593	1.086
9	ЈЗУ Универзитетска клиника за пулмологија и алергологија	47.582	47.306	47.355	48.565	47.960	47.061	49.010	45.728	45.503	-225
10	ЈЗУ Универзитетска клиника за ендокринологија, дијабетес и метаболички нарушувања	5.269	4.107	4.593	5.512	5.123	4.176	4.120	4.316	4.226	-90
11	ЈЗУ Универзитетска клиника за ревматологија	88.733	85.304	85.341	82.839	77.953	76.717	74.369	69.361	131.115	61.755
12	ЈЗУ Универзитетска клиника за хематологија	155.054	157.725	165.679	153.342	140.742	141.951	151.273	154.444	167.836	13.393
13	ЈЗУ Универзитетска клиника за токсикологија	44.703	43.824	42.738	40.755	39.220	38.406	37.485	36.924	36.563	-361
14	ЈЗУ Универзитетска клиника за детски болести	153.985	154.267	155.675	152.433	162.490	162.826	170.153	162.503	168.634	6.131
15	ЈЗУ Универзитетска клиника за инфективни болести и фебрилни состојби	21.580	27.000	25.170	21.783	18.234	13.515	9.384	16.720	28.804	12.084
16	ЈЗУ Универзитетска клиника за дерматологија	33.699	33.353	33.266	33.231	32.283	31.259	30.693	29.749	29.484	-265
17	ЈЗУ Универзитетска клиника за неврологија	65.143	64.349	55.014	53.106	62.229	62.773	68.141	73.220	63.688	-9.531
18	ЈЗУ Универзитетска клиника за урологија	31.712	30.641	31.390	30.995	32.642	32.008	31.383	28.717	29.565	848
19	ЈЗУ Универзитетска клиника за неврохирургија	55.893	59.051	62.201	65.237	66.789	66.181	85.441	77.674	74.864	-2.810
20	ЈЗУ Универзитетска клиника за дигестивна хирургија	97.572	100.328	96.832	98.599	95.813	97.766	97.166	95.326	92.052	-3.275
21	ЈЗУ Универзитетска клиника за торакална и васкуларна хирургија	75.561	73.237	73.471	76.689	77.413	79.437	75.968	74.846	75.589	743
22	ЈЗУ Универзитетска клиника за пластична и реконструктивна хирургија	69.521	65.671	65.823	67.184	67.942	67.782	65.727	66.390	67.089	699
23	ЈЗУ Универзитетска клиника за детска хирургија	76.512	76.975	101.468	107.369	105.040	108.322	111.461	107.406	116.421	9.015
24	ЈЗУ Универзитетска клиника за уво, нос и грло	9.957	12.507	9.093	9.974	8.666	7.152	5.574	8.343	10.570	2.227
25	ЈЗУ Универзитетска клиника за очни болести	42.778	39.787	34.589	31.183	30.779	30.396	28.687	25.353	23.512	-1.841
26	ЈЗУ Универзитетска клиника за гинекологија и акушерство	108.184	116.886	117.095	115.328	108.669	118.420	131.371	130.544	134.749	4.205
27	ЈЗУ Универзитетска клиника за психијатрија	2.033	2.423	2.562	3.979	3.224	2.752	3.395	2.734	2.002	-731
28	ЈЗУ Завод за рехабилитација на слух, говор и глас-Скопје	408	127	97	1.147	57	50	33	428	61	-367

р.бр.	Здравствена установа	Јануари 2018 година	Февруари 2018 година	Март 2018 година	Април 2018 година	Мај 2018 година	Јуни 2018 година	Јули 2018 година	Август 2018 година	Септември 2018 година	Апсолутен износ на зголемување/ намалување споредбено септември/август 2018 год.
29	Универзитетска клиника за трауматологија, ортопедски лекување, анестезија, реанимација и интензивно лекување и ургентен центар-Скопје	214.619	196.884	195.290	189.900	185.955	192.850	188.398	180.696	170.722	-9.974
30	Клиничка болница-Битола	61.149	56.938	60.536	64.819	57.425	68.249	71.952	69.932	68.704	-1.228
31	Општа болница-Гевгелија	36.511	37.553	38.314	38.415	38.995	39.298			0	0
32	Општа болница-Гостивар	60.420	64.599	60.263	40.929	39.323	42.457	34.740	36.698	32.521	-4.177
33	Општа болница-Дебар	14.861	14.386	14.100	15.047	14.351				0	0
34	Општа болница-Кавадарци	37.813	38.285	39.250	38.527	38.643	39.284	41.383	40.902	0	-40.902
35	Општа болница-Кичево	10.727	12.273	10.192	10.115	10.759	9.708	9.664	7.943	9.945	2.002
36	Општа болница-Кочани	23.582	22.913	22.797	20.769					0	0
37	Општа болница-Куманово	200.393	197.232	172.765	167.518	168.306	169.541	168.214	164.961	164.783	-178
38	Општа болница-Охрид	181.126	183.953	173.641	163.728	162.594	160.400	163.767	157.922	158.659	737
39	Општа болница-Прилеп	61.307	62.594	60.031	58.298	59.458	58.959	55.149	56.011	53.531	-2.481
40	Општа болница-Струга	26.528	51.217	40.939	46.289	47.600	53.836	53.836	55.537	57.700	2.164
41	Општа болница-Струмица	21.980	20.345	22.059	23.849	24.550	25.508	23.312	20.979	23.458	2.479
42	Клиничка болница-Тетово	30.678	24.323	24.158	29.837	22.089	18.514	26.894	28.790	19.564	-9.226
43	Општа болница-Велес	60.267	58.444	56.616	54.643	50.704	49.378	47.389	44.187	40.414	-3.774
44	Клиничка болница-Штип	33.042	31.360	32.530	33.065	47.154	37.649	35.223	31.024	32.420	1.396
45	Градска општа болница 8-ми септември	309.735	292.492	353.600	362.867	348.765	275.732	287.281	291.064	282.938	-8.126
46	Клиника по хируршки болести-Св. Наум Охридски-Скопје	228.148	224.174	206.600	211.259	215.820	216.178	212.813	213.717	210.561	-3.156
47	Специјална болница по гинекологија и акушерство-Мајка Тереза-Скопје	41.203	41.817	43.494	44.139	43.531	45.402	43.114	41.512	38.980	-2.532
48	Институт по белодробни заболувања кај децата-Козле-Скопје	60.455	63.905	62.212	63.072	64.055	64.169	77.052	76.868	85.638	8.770
49	Психијатриска болница-Скопје	17.126	21.804	19.217	19.217	8.230	11.717	9.925	11.017	9.527	-1.490
50	Психијатриска болница-Демир Хисар	5.667	5.300	4.342	3.422	3.417	3.935	5.666	5.070	6.009	939
51	Психијатриска болница-Негорци	3.303	2.212	1.751	1.397	1.383	1.364	1.618	627	2.252	1.625
52	Специјална болница за белодробни заболувања и туберкулоза-Јасеново-Велес	875	1.238	1.548	987	767	639	796	1.293	1.086	-207
53	Специјална болница за ортопедија и трауматологија Св. Еразмо-Охрид	122.719	105.287	107.658	109.095	106.986	104.407	108.062	105.526	104.846	-680
54	Институт за белодробни заболувања и туберкулоза-Скопје	942	1.216	1.800	3.619	3.759	3.192	4.706	4.698	4.776	78
55	Завод за физикална медицина и рехабилитација-Скопје	4.340	4.038	4.924	5.077	3.090	3.557	2.256	2.738	2.817	78
56	Завод за рехабилитација на слух, говор и глас-Битола	208	299	69	108	86	182	104	116	137	21
57	Завод за превенција, лекување и рехабилитација на кардиоваскуларни заболувања-Охрид	22.221	24.341	25.440	24.036	25.875	29.083	30.601	30.265	33.128	2.863
58	Завод за превенција, лекување и рехабилитација на хронични, респираторни, неспецифични и алергиски заболувања-Отешево	2.237	2.275	2.328	2.335	2.115	2.071	2.133	2.122	2.671	549
59	Геронтолошки завод-Скопје	12.996	10.819	11.771	13.572	12.001	9.693	9.354	8.852	9.928	1.075
60	Завод за нефрологија-Струга	83.452	80.276	71.918	71.682	72.284	70.791	71.517	70.790	70.880	90
61	Специјална болница за белодробни заболувања и туберкулоза-Лешок-Тетово	3.581	1.634	2.204	1.876	1.581	1.890	1.934	5.239	2.052	-3.186

р.бр.	Здравствена установа	Јануари 2018 година	Февруари 2018 година	Март 2018 година	Април 2018 година	Мај 2018 година	Јуни 2018 година	Јули 2018 година	Август 2018 година	Септември 2018 година	Апсолутен износ на зголемување/ намалување споредбено септември/август 2018 год.
62	Здравствен дом Битола	177	2.131	0	2.580	1.299	1.314	1.512	300	1.577	1.278
63	Здравствен дом Гевгелија	15.594	15.968	15.290	15.014	15.115				0	0
64	Здравствен дом Гостивар	18.802	18.979	17.946	18.468	18.830	19.655	19.245	19.925	19.655	-271
65	Здравствен дом Дебар	639	785	705	787	787				0	0
66	Здравствен дом Кавадарци	947	954	603	647	595	432	333	0	0	0
67	Здравствен дом Кичево	3.322	3.639	3.866	3.792	3.678	4.177	4.073	4.843	5.018	175
68	Здравствен дом Кочани	973	891	877	772					0	0
69	Здравствен дом Крива Паланка	13.440	13.180	10.400	7.938	8.002	7.363	6.554	5.377	3.952	-1.426
70	Здравствен дом Куманово	6.743	7.950	7.516	7.468	7.293	7.324	7.350	8.095	7.684	-410
71	Здравствен дом Охрид	3.589	3.752	3.583	3.150	3.029	3.102	2.969	3.011	2.944	-67
72	Здравствен дом Прилеп	12.071	13.802	13.853	14.121	13.666	13.247	13.593	13.660	13.660	0
73	Здравствен дом Струга	442	327	298	243	401	500	635	491	312	-179
74	Здравствен дом Струмица	1.578	1.708	1.784	1.431	1.144	993	614	246	244	-2
75	Здравствен дом Тетово	5.273	2.777	4.684	3.365	4.485	2.583	2.349	6.325	1.136	-5.189
76	Здравствен дом Велес	397	909	943	514	644	635	783	384	667	283
77	Здравствен дом Штип	7.094	7.179	6.792	6.464	5.688	5.324	5.057	4.062	4.449	387
78	Здравствен дом Берово	707	998	572	297	612	485	478	447	419	-28
79	Здравствен дом Македонски Брод	1.275	1.266	658	698	545	491	439	644	513	-131
80	Здравствен дом Валандово	1.148	733	975	891	639	494	646	487	440	-46
81	Здравствен дом Вевчани	5.426	5.575	5.889	5.983	5.904	4.740	4.836	5.145	5.297	153
82	Здравствен дом Веница	664	874	1.106	1.144	1.176	591	733	680	908	228
83	Здравствен дом Делчево	730	1.868	363	28	268	16	47	323	15	-307
84	Здравствен дом Демир Хисар	640	726	485	632	616	1.536	1.111	1.010	1.140	130
85	Здравствен дом Кратово	1.691	1.716	1.366	1.161	745	523	390	313	338	24
86	Здравствен дом Крушево	1.810	1.673	1.623	1.374	1.050	972	793	534	441	-93
87	Здравствен дом Неготино	830	1.477	1.561	966	766	724	367	400	1.097	697
88	Здравствен дом Пехчево	105	109	231	108	165	113	117	94	341	247
89	Здравствен дом Пробиштип	455	336	172	296	670	401	255	642	349	-293
90	Здравствен дом Радовиш	1.365	931	1.039	703	643	602	395	249	542	293
91	Здравствен дом Ресен	2.886	2.799	2.736	2.705	2.989	2.989	2.657	2.693	2.381	-312
92	Здравствен дом Ростуше	315	124	206	180	225	338	267	469	418	-51
93	Здравствен дом Свети Николе	489	828	744	456	391	346	904	711	453	-258
94	Здравствен дом Скопје	101.225	90.307	70.356	70.990	50.922	54.762	44.927	31.381	29.046	-2.336
95	Здравствен дом Железничар	1.367	1.517	1.695	1.939	2.218	3.327	3.010	169	1.613	1.444
96	Здравствена станица на Универзитетот Кирил и Методиј-Скопје	2.303	2.427	2.252	2.286	2.109	2.009	1.935	1.360	1.220	-140
97	Здравствена станица Железара	1.630	1.330	3.832	4.518	2.619	1.302	1.035	1.496	1.301	-195
98	Институти-Медицински факултет	55.606	42.723	37.887	22.817	16.407	33.456	52.539	50.836	55.537	4.701
99	Институт за трансфузиона медицина на РМ	367.667	362.450	359.103	351.304	354.082	352.192	330.653	337.467	374.546	37.079

р.бр.	Здравствена установа	Јануари 2018 година	Февруари 2018 година	Март 2018 година	Април 2018 година	Мај 2018 година	Јуни 2018 година	Јули 2018 година	Август 2018 година	Септември 2018 година	Апсолутен износ на зголемување/ намалување споредбено септември/август 2018 год.
100	Институт за јавно здравје на Република Македонија	133.854	133.115	125.759	126.117	121.099	123.395	125.358	132.041	125.905	-6.137
101	Центар за јавно здравје-Битола	6.542	7.323	9.079	9.641	10.061	8.283	8.524	9.085	8.659	-426
102	Центар за јавно здравје-Велес	1.635	1.618	1.813	1.499	1.525	1.605	1.284	954	1.006	52
103	Центар за јавно здравје-Кочани	2.029	2.038	1.951	1.142	1.320	2.178	2.344	2.161	1.792	-370
104	Центар за јавно здравје-Прилеп	940	1.070	768	593	830	469	559	210	3.272	3.062
105	Центар за јавно здравје-Куманово	15.730	15.821	15.792	15.367	17.578	16.929	15.896	15.470	14.660	-810
106	Центар за јавно здравје-Скопје	47.892	50.579	50.402	50.724	50.378	50.905	49.527	51.289	48.158	-3.131
107	Центар за јавно здравје-Струмица	1.942	2.728	917	394	519	708	452	925	1.190	265
108	Центар за јавно здравје-Тетово	2.399	3.630	3.194	2.738	2.478	3.057	1.731	2.247	2.103	-144
109	Центар за јавно здравје-Штип	722	1.080	697	801	643	1.076	965	1.121	705	-416
110	Центар за јавно здравје-Охрид	3.535	4.034	3.008	4.243	4.124	3.866	3.980	3.012	2.729	-284
111	Институт за Медицина на трудот на РМ	2.008	3.100	3.100	2.830	2.375	2.184	2.396	2.769	2.550	-220
112	Здравствена станица-Липково	52	30	43	3	22	35	56	105	0	-105
113	ЈЗУ Универзитетска клиника за државна кардиохирургија-Скопје	67.077	64.550	64.763	64.680	63.550	61.575	63.289	64.348	67.463	3.115
114	Универзитетски институт за позитронско-емисиона томографија на РМ	315	315	335	128	280	494	363	421	3.550	3.129
115	Општа болница со проширена дејност Кочани					25.108	20.109	23.384	20.230	19.677	-553
116	Општа болница со проширена дејност Дебар						15.224	15.218	14.639	14.638	-1
117	Општа болница со проширена дејност Гевгелија							57.548	57.355	58.247	893
118	Општа болница со проширена дејност Кавадарци									40.702	40.702
	ВКУПНО:	4.542.978	4.518.028	4.455.381	4.378.289	4.311.117	4.231.635	4.273.025	4.208.324	4.308.821	100.496

ПРЕГЛЕД на состојбата на достасани ненамирени обврски (ДОЛГОВИ) на ЈЗУ 2018 година

во 000 денари

р.бр.	Здравствена установа	Јануари 2018 година	Февруари 2018 година	Март 2018 година	Април 2018 година	Мај 2018 година	Јуни 2018 година	Јули 2018 година	Август 2018 година	Септември 2018 година	Апсолутен износ на зголемување/ намалување споредбено септември/ август 2018 год.
1	2	3	4	5	6	7	8	9	10	11	12(11-10)
1	Стоматолошки клинички центар	18.156	18.937	16.526	17.056	16.202	15.825	15.738	14.995	16.806	1.810
2	Клиника за максилофацијална хирургија	9.041	9.637	8.144	8.213	8.252	8.250	8.199	8.408	8.380	-28
3	ЈЗУ Универзитетска клиника за радиологија	4.415	352	257	302	302	237	237	258	0	-258
4	ЈЗУ Универзитетска клиника за радиотерапија и онкологија	4.004	5.461	2.396	729	741	676	721	495	415	-80
5	ЈЗУ Универзитетска клиника за кардиологија	81.743	106.271	104.947	88.911	95.593	96.546	94.291	91.522	98.859	7.337
6	ЈЗУ Универзитетска клиника за клиничка биохемија	928	660	1.046	0	0	0	0	0	0	0
7	ЈЗУ Универзитетска клиника за нефрологија	96.502	95.240	94.786	92.540	95.384	92.100	92.490	91.990	91.556	-434
8	ЈЗУ Универзитетска клиника за гастроентерохепатологија	1.774	2.316	3.446	3.501	5.158	6.290	4.449	963	4.482	3.519
9	ЈЗУ Универзитетска клиника за пулмологија и алергологија	40.117	40.582	40.674	40.965	43.731	42.291	41.928	41.596	41.350	-247
10	ЈЗУ Универзитетска клиника за ендокринологија, дијабетес и метаболички нарушувања	1.655	1.164	1.656	1.466	701	912	468	916	807	-109
11	ЈЗУ Универзитетска клиника за ревматологија	5.751	14.032	20.558	31.182	41.725	49.430	57.858	68.229	44.575	-23.654
12	ЈЗУ Универзитетска клиника за хематологија	116.708	106.101	89.094	88.680	102.920	119.193	109.869	98.689	103.846	5.158
13	ЈЗУ Универзитетска клиника за токсикологија	44.067	41.988	40.287	37.689	36.930	36.756	35.901	35.360	34.993	-367
14	ЈЗУ Универзитетска клиника за детски болести	126.964	130.679	129.646	125.240	129.338	126.265	126.431	135.524	133.765	-1.759
15	ЈЗУ Универзитетска клиника за инфективни болести и фебрилни состојби	1.782	2.371	2.177	704	2.487	5.992	7.652	4.577	6.703	2.126
16	ЈЗУ Универзитетска клиника за дерматологија	33.403	32.932	32.816	32.501	31.806	30.529	30.290	29.417	29.109	-309
17	ЈЗУ Универзитетска клиника за неврологија	37.905	26.941	26.541	25.350	31.556	22.497	29.212	32.058	37.008	4.950
18	ЈЗУ Универзитетска клиника за урологија	17.406	18.827	20.688	21.348	20.997	21.747	22.537	22.129	21.601	-528
19	ЈЗУ Универзитетска клиника за неврохирургија	50.473	52.548	54.763	56.958	58.891	57.259	59.386	63.983	64.402	419
20	ЈЗУ Универзитетска клиника за дигестивна хирургија	75.220	72.556	74.854	77.109	79.297	80.133	81.407	82.605	75.092	-7.513
21	ЈЗУ Универзитетска клиника за торакална и васкуларна хирургија	64.584	68.329	69.607	71.424	72.245	74.772	73.042	72.695	72.178	-517
22	ЈЗУ Универзитетска клиника за пластична и реконструктивна хирургија	69.567	65.677	65.832	67.210	66.948	67.788	55.735	66.209	67.100	891
23	ЈЗУ Универзитетска клиника за детска хирургија	72.909	80.001	84.211	82.076	91.842	99.955	92.880	97.864	96.672	-1.191
24	ЈЗУ Универзитетска клиника за уво, нос и грло	7.357	10.231	6.849	5.999	5.110	3.964	3.454	2.896	2.804	-92

р.бр.	Здравствена установа	Јануари 2018 година	Февруари 2018 година	Март 2018 година	Април 2018 година	Мај 2018 година	Јуни 2018 година	Јули 2018 година	Август 2018 година	Септември 2018 година	Апсолутен износ на зголемување/ намалување споредбено септември/ август 2018 год.
25	ЈЗУ Универзитетска клиника за очни болести	29.195	32.603	32.389	28.685	25.176	20.245	16.932	15.755	13.939	-1.815
26	ЈЗУ Универзитетска клиника за гинекологија и акушерство	80.637	94.599	93.023	92.663	83.986	90.135	96.738	103.433	108.671	5.238
27	ЈЗУ Универзитетска клиника за психијатрија	2.033	2.423	2.562	3.979	3.224	2.752	3.395	2.734	2.002	-731
28	ЈЗУ Завод за рехабилитација на слух, говор и глас-Скопје	0	0	0	0	0	0	0	0	0	0
29	Универзитетска клиника за трауматологија, ортопедски лекување, анестезија, реанимација и интензивно лекување и ургентен центар-Скопје	139.692	123.883	147.277	138.155	146.660	154.663	155.676	152.130	149.141	-2.988
30	Клиничка болница-Битола	29.243	28.771	22.547	34.475	30.015	30.287	30.997	27.963	28.878	916
31	Општа болница-Гевгелија	29.095	30.557	29.881	29.854	31.225	32.778			0	0
32	Општа болница-Гостивар	50.408	47.445	35.646	33.560	26.141	26.397	28.978	24.655	20.838	-3.817
33	Општа болница-Дебар	1.102	1.374	1.554	2.155	1.346				0	0
34	Општа болница-Кавадарци	26.695	26.463	29.507	29.981	30.790	31.935	33.241	32.667	0	-32.667
35	Општа болница-Кичево	4.637	3.936	2.811	2.740	3.751	3.099	3.001	2.734	1.800	-935
36	Општа болница-Кочани	17.226	17.479	17.303	15.713					0	0
37	Општа болница-Куманово	179.752	179.348	155.157	150.845	151.451	152.988	150.011	147.876	147.487	-389
38	Општа болница-Охрид	163.638	165.238	154.294	147.517	146.719	143.534	146.327	142.098	143.596	1.498
39	Општа болница-Прилеп	55.497	52.504	50.669	48.029	51.045	47.600	46.762	43.875	41.789	-2.086
40	Општа болница-Струга	52.457	34.705	28.426	28.797	29.245	30.481	30.481	35.478	40.637	5.160
41	Општа болница-Струмица	10.542	10.806	11.486	11.497	11.602	12.429	13.388	15.222	12.992	-2.229
42	Клиничка болница-Тетово	1.200	1.638	575	2.171	1.845	1.168	1.102	509	984	475
43	Општа болница-Велес	53.453	49.291	46.594	45.641	42.808	40.238	38.190	35.357	32.569	-2.788
44	Клиничка болница-Штип	22.702	18.757	20.419	20.003	20.966	15.826	19.636	17.067	17.631	564
45	Градска општа болница 8-ми септември	248.436	256.991	236.564	245.979	275.064	266.284	275.376	282.445	273.640	-8.805
46	Клиника по хируршки болести-Св. Наум Охридски-Скопје	209.628	206.304	180.894	179.776	181.229	183.464	187.116	189.962	187.214	-2.748
47	Специјална болница по гинекологија и акушерство-Мајка Тереза-Скопје	29.864	30.497	30.973	30.022	31.023	32.459	32.448	31.437	29.800	-1.637
48	Институт по белодробни заболувања кај децата-Козле-Скопје	53.189	54.204	53.921	54.933	55.919	52.712	64.810	65.723	66.023	300
49	Психијатриска болница-Скопје	5.662	5.662	8.329	12.533	1.753	6.044	3.191	4.067	3.282	-784
50	Психијатриска болница-Демир Хисар	44	153	208	190	184	198	206	209	215	6
51	Психијатриска болница-Негорци	937	251	4	56	289	0	161	105	211	106
52	Специјална болница за белодробни заболувања и туберкулоза-Јасеново-Велес	0	0	0	0	0	0	0	0	0	0

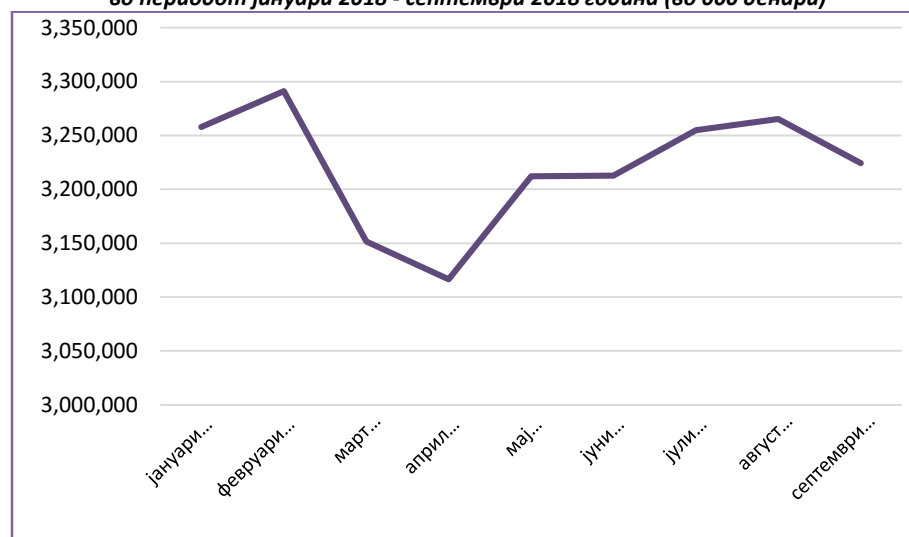
р.бр.	Здравствена установа	Јануари 2018 година	Февруари 2018 година	Март 2018 година	Април 2018 година	Мај 2018 година	Јуни 2018 година	Јули 2018 година	Август 2018 година	Септември 2018 година	Апсолутен износ на зголемување/ намалување споредбено септември/ август 2018 год.
53	Специјална болница за ортопедија и трауматологија Св. Еразмо-Охрид	102.760	100.711	89.356	87.769	87.985	90.067	91.859	91.909	85.361	-6.548
54	Институт за белодробни заболувања и туберкулоза-Скопје	167	493	696	818	2.759	1.939	3.236	4.404	2.789	-1.615
55	Завод за физикална медицина и рехабилитација-Скопје	1.500	1.109	1.012	0	0	0	0	214	780	566
56	Завод за рехабилитација на слух, говор и глас-Битола	208	303	69	108	86	182	104	116	137	21
57	Завод за превенција, лекување и рехабилитација на кардиоваскуларни заболувања-Охрид	6.759	6.687	7.175	4.735	4.389	4.130	4.191	5.290	10.285	4.995
58	Завод за превенција, лекување и рехабилитација на хронични, респираторни, неспецифични и алергиски заболувања-Отешево	2.027	2.209	2.163	2.167	1.869	1.909	1.923	1.863	2.337	474
59	Геронтолошки завод-Скопје	0	0	0	0	0	0	0	0	0	0
60	Завод за нефрологија-Струга	62.501	60.028	47.965	48.631	48.085	48.902	49.324	48.279	53.807	5.528
61	Специјална болница за белодробни заболувања и туберкулоза- Лешок-Тетово	0	0	0	0	0	0	0	0	0	0
62	Здравствен дом Битола	177	413	136	24	274	144	3	2	0	-2
63	Здравствен дом Гевгелија	15.594	15.968	15.290	15.014	15.115				0	0
64	Здравствен дом Гостивар	13.930	15.790	14.175	11.487	11.647	14.351	14.577	12.457	14.830	2.373
65	Здравствен дом Дебар	639	785	705	787	787				0	0
66	Здравствен дом Кавадарци	536	234	107	175	110	126	34	0	0	0
67	Здравствен дом Кичево	1.794	1.983	1.712	1.862	3.140	3.511	3.528	4.091	4.353	262
68	Здравствен дом Кочани	133	110	78	79					0	0
69	Здравствен дом Крива Паланка	11.117	10.201	8.844	6.065	6.689	5.428	4.919	4.086	2.497	-1.589
70	Здравствен дом Куманово	3.761	5.536	6.187	6.411	5.888	6.259	6.365	7.058	6.348	-710
71	Здравствен дом Охрид	3.589	3.752	3.583	3.150	3.029	3.102	2.969	3.011	2.944	-67
72	Здравствен дом Прилеп	9.301	9.699	10.573	10.162	10.482	13.986	11.159	11.304	10.638	-665
73	Здравствен дом Струга	139	76	35	23	23	0	63	0	18	18
74	Здравствен дом Струмица	1.149	1.631	1.564	1.247	1.042	657	525	46	43	-3
75	Здравствен дом Тетово	16.507	17.832	15.338	14.376	12.344	12.173	10.011	13.256	12.386	-870
76	Здравствен дом Велес	28	25	58	69	79	128	783	55	0	-55
77	Здравствен дом Штип	6.311	6.088	5.338	5.242	5.009	4.654	4.428	3.573	3.575	1
78	Здравствен дом Берово	0	0	0	0	0	0	0	0	0	0
79	Здравствен дом Македонски Брод	541	816	446	420	340	292	309	298	160	-138
80	Здравствен дом Валандово	25	0	0	0	0	0	0	0	0	0
81	Здравствен дом Вевчани	4.737	4.838	5.185	4.844	4.222	4.277	4.192	4.388	4.447	59
82	Здравствен дом Винаца	0	0	0	0	0	0	0	0	0	0

р.бр.	Здравствена установа	Јануари 2018 година	Февруари 2018 година	Март 2018 година	Април 2018 година	Мај 2018 година	Јуни 2018 година	Јули 2018 година	Август 2018 година	Септември 2018 година	Апсолутен износ на зголемување/ намалување споредбено септември/ август 2018 год.
83	Здравствен дом Делчево	0	0	0	0	0	0	0	0	0	0
84	Здравствен дом Демир Хисар	0	0	0	0	0	0	0	0	0	0
85	Здравствен дом Кратово	1.163	1.157	1.008	889	516	224	152	65	58	-7
86	Здравствен дом Крушево	1.182	1.389	1.178	1.141	841	605	401	285	179	-105
87	Здравствен дом Неготино	49	126	49	96	46	89	6	6	3	-3
88	Здравствен дом Пехчево	0	0	0	0	0	0	0	0	0	0
89	Здравствен дом Пробиштип	892	1.047	1.053	1.096	940	2.571	1.811	1.281	1.422	141
90	Здравствен дом Радовиш	396	69	71	118	0	0	0	0	0	0
91	Здравствен дом Ресен	2.035	1.827	1.490	1.369	1.573	1.727	1.381	1.094	1.361	267
92	Здравствен дом Ростуше	0	0	17	17	0	0	0	0	0	0
93	Здравствен дом Свети Николе	0	0	0	0	0	0	0	0	0	0
94	Здравствен дом Скопје	228	26.793	16.284	16.552	17.975	25.796	26.517	23.506	19.203	-4.303
95	Здравствен дом Железничар	21	2	2	119	111	773	64	0	0	0
96	Здравствена станица на Универзитетот Кирил и Методиј-Скопје	2.303	2.427	2.252	2.286	2.109	2.009	1.935	1.360	1.220	-140
97	Здравствена станица Железара	0	0	0	0	0	0	0	0	0	0
98	Институти-Медицински факултет	27.975	26.710	26.349	7.668	7.847	11.885	26.881	20.176	24.844	4.668
99	Институт за трансфузиона медицина на РМ	239.793	231.823	245.656	247.939	277.282	258.553	251.159	249.640	241.170	-8.471
100	Институт за јавно здравје на Република Македонија	133.884	135.367	120.058	127.779	114.471	117.217	118.243	125.083	120.409	-4.674
101	Центар за јавно здравје-Битола	2.598	2.474	3.579	5.374	5.268	5.908	6.011	5.931	5.458	-473
102	Центар за јавно здравје-Велес	148	21	33	156	36	84	3	13	8	-5
103	Центар за јавно здравје-Кочани	0	0	0	0	0	0	0	0	0	0
104	Центар за јавно здравје-Прилеп	0	0	0	0	0	0	0	0	0	0
105	Центар за јавно здравје-Куманово	5.840	7.050	8.071	11.147	11.992	11.587	11.990	11.931	10.932	-999
106	Центар за јавно здравје-Скопје	43.327	46.302	45.718	45.224	45.137	42.806	44.022	46.956	42.355	-4.601
107	Центар за јавно здравје-Струмица	1.101	624	164	173	312	286	108	204	168	-37
108	Центар за јавно здравје-Тетово	712	2.472	1.696	1.462	1.203	1.910	456	1.009	472	-537
109	Центар за јавно здравје-Штип	47	6	1	1	3	1	1	67	2	-65
110	Центар за јавно здравје-Охрид	2.572	2.910	3.987	3.239	3.127	3.065	2.995	1.931	1.798	-133
111	Институт за Медицина на трудот на РМ	2.008	3.100	3.100	2.830	2.375	2.164	2.396	2.769	2.550	-220
112	Здравствена станица-Липково	0	0	0	0	0	0	0	0	0	0
113	ЈЗУ Универзитетска клиника за државна кардиохирургија-Скопје	44.087	49.962	46.885	46.924	52.270	51.221	50.582	51.839	53.242	1.403
114	Универзитетски институт за позитронско-емисиона томографија на РМ	315	315	335	128	196	390	183	228	3.550	3.322
115	Општа болница со проширена дејност Кочани					19.456	16.966	18.653	15.838	15.903	65

р.бр.	Здравствена установа	Јануари 2018 година	Февруари 2018 година	Март 2018 година	Април 2018 година	Мај 2018 година	Јуни 2018 година	Јули 2018 година	Август 2018 година	Септември 2018 година	Апсолутен износ на зголемување/ намалување споредбено септември/ август 2018 год.
116	Општа болница со проширена дејност Дебар						1.635	1.740	1.370	1.598	228
117	Општа болница со проширена дејност Гевгелија							50.413	50.069	50.210	141
118	Општа болница со проширена дејност Кавадарци									32.626	32.626
	ВКУПНО:	3.258.000	3.291.005	3.151.640	3.116.491	3.212.090	3.212.816	3.254.943	3.265.225	3.224.317	-40.907

Вкупните долгови на ЈЗУ на 30.09.2018 година изнесуваат 3.224.317 илјади денари и во споредба со состојбата од 31.01.2018 (износ 3.258.000 илјади денари) се намалени за 1%.

*Графички приказ на движењето на долговите на ЈЗУ
во периодот јануари 2018 - септември 2018 година (во 000 денари)*



ПРЕГЛЕД

на побарувања (долгови) на јавна здравствена установа од (кон) друга јавна здравствена установа настанати по основ на сервисни услуги со состојба 30.09.2018 година

р.бр.	Здравствена установа	Побарувања на ЈЗУ по основ на сервисни услуги извршени кон други ЈЗУ со состојба 30.09.2018 година					Долгови на ЈЗУ кон други ЈЗУ по основ на извршени сервисни услуги со состојба 30.09.2018 година		
		Побарувања од Министерство за здравство со состојба 30.09.2018 година	Други државни и јавни институции	Останати побарувања	Побарувања од други ЈЗУ по основ на извршени сервисни услуги	Вкупно побарувања по основ на сервисни услуги со состојба 30.09.2018	Долгови кон ЈУ од областа на здравството за потребите на клиниките, Институтите и Ургентен центар со состојба 30.09.2018	Долгови кон други ЈЗУ	Вкупно долгови кон други ЈЗУ по основ на извршени сервисни услуги со состојба 30.09.2018 година
1	2	3	4	5	6	7 (3+4+5+6)	8	9	10 (8+9)
1	Стоматолошки клинички центар	0	0	0	0	0	0	0	0
2	Клиника за максилофаџијална хирургија	0	0	0	0	0	1.132.197	3.282.816	4.415.013
3	ЈЗУ Универзитетска клиника за радиологија	18.881.315	0	1.164.133	63.613.425	83.658.873	129.802	0	129.802
4	ЈЗУ Универзитетска клиника за радиотерапија и онкологија	216.450.017	2.148.093	313.657	28.496.191	247.407.958	177.951	741.673	919.624
5	ЈЗУ Универзитетска клиника за кардиологија	13.451.425	1.485.360	25.543.750	1.851.643	42.332.178	7.807.134	13.512.461	21.319.595
6	ЈЗУ Универзитетска клиника за клиничка биохемија	0	0	0	146.997.871	146.997.871	0	0	0
7	ЈЗУ Универзитетска клиника за нефрологија	0	0	0	12.897.953	12.897.953	0	34.616.485	34.616.485
8	ЈЗУ Универзитетска клиника за гастроентерохепатологија	13.409.459	1.076.214	1.222.784	2.728.560	18.437.017	446.348	1.155.185	1.601.533
9	ЈЗУ Универзитетска клиника за пулмологија и алергологија	5.242.714	0	390.935	2.135.887	7.769.536	13.930.826	23.618.761	37.549.587
10	ЈЗУ Универзитетска клиника за ендокринологија, дијабетес и метаболнички нарушувања	237.483	25.641	1.550.402	568.672	2.382.198	485.243	609.798	1.095.041
11	ЈЗУ Универзитетска клиника за ревматологија	3.470.291	0	10.590	815.416	4.296.297	36.110.436	24.655.466	60.765.902
12	ЈЗУ Универзитетска клиника за хематологија	11.076.300	1.499.042	2.829.468	1.772.499	17.177.309	4.255.953	79.038.451	83.294.404
13	ЈЗУ Универзитетска клиника за токсикологија	2.734.153	0	2.463.490	165.161	5.362.804	0	16.349.403	16.349.403
14	ЈЗУ Универзитетска клиника за детски болести	57.634.126	0	0	698.598	58.332.724	36.135.697	39.690.860	75.826.557
15	ЈЗУ Универзитетска клиника за инфективни болести и фебрилни состојби	13.761.321	284.404	36.000	4.264.264	18.345.989	1.158.877	2.175.246	3.334.123
16	ЈЗУ Универзитетска клиника за дерматологија	1.052.795	133.584	74.179	1.080.746	2.341.304	28.294.969	1.036.822	29.331.791
17	ЈЗУ Универзитетска клиника за неврологија	134.208.438	1.122.679	0	1.601.117	136.932.234	5.580.957	1.115.030	6.695.987
18	ЈЗУ Универзитетска клиника за државна кардиохирургија-Скопје	459.100	27.767	0	187.868	674.735	21.715.682	31.205.922	52.921.604
19	ЈЗУ Универзитетска клиника за урологија	14.251.350	0	600.068	317.016	15.168.434	5.774.958	17.775.232	23.550.190
20	ЈЗУ Универзитетска клиника за неврохирургија	13.236.400	0	746.849	51.334	14.034.583	7.889.088	54.062.519	61.951.607
21	ЈЗУ Универзитетска клиника за дигестивна хирургија	12.563.926	0	1.056.581	190.892	13.811.399	19.507.742	51.633.724	71.141.466
22	ЈЗУ Универзитетска клиника за торакална и васкуларна хирургија	0	358.647	1.700	361.548	721.895	2.923.220	62.730.831	65.654.051
23	ЈЗУ Универзитетска клиника за пластична и реконструктивна хирургија	14.894.289	0	0	934.755	15.829.044	50.217.130	8.790.776	59.007.906
24	ЈЗУ Универзитетска клиника за детска хирургија	5.004.931	0	0	1.274.552	6.279.483	43.346.489	41.147.310	84.493.799
25	ЈЗУ Универзитетска клиника за уво, нос и грло	5.673.520	269.078	0	1.476.828	7.419.426	1.846.783	743.215	2.589.998
26	ЈЗУ Универзитетска клиника за очни болести	3.583.011	71.760	0	1.809.362	5.464.133	9.407.880	651.070	10.058.950
27	ЈЗУ Универзитетска клиника за гинекологија и акушерство	37.724.547	693.491	1.411.324	534.944	40.364.306	9.987.261	23.365.212	33.352.473

р.бр.	Здравствена установа	Побарувања на ЈЗУ по основ на сервисни услуги извршени кон други ЈЗУ со состојба 30.09.2018 година					Долгови на ЈЗУ кон други ЈЗУ по основ на извршени сервисни услуги со состојба 30.09.2018 година		
		Побарувања од Министерство за здравство со состојба 30.09.2018 година	Други државни и јавни институции	Останати побарувања	Побарувања од други ЈЗУ по основ на извршени сервисни услуги	Вкупно побарувања по основ на сервисни услуги со состојба 30.09.2018	Долгови кон ЈУ од областа на здравството за потребите на клиниките, Институтите и Ургентен центар со состојба 30.09.2018	Долгови кон други ЈЗУ	Вкупно долгови кон други ЈЗУ по основ на извршени сервисни услуги со состојба 30.09.2018 година
28	ЈЗУ Универзитетска клиника за психијатрија	2.099.401	0	2.257.653	369.746	4.726.800	213.323	1.100.984	1.314.307
29	ЈЗУ Завод за рехабилитација на слух, говор и глас-Скопје	502.750	0	10.480	17.600	530.830	0	0	0
30	Универзитетска клиника за трауматологија, ортопедски лекување, анестезија, реанимација и интензивно лекување и ургентен центар-Скопје	13.989.750	2.212.333	259.381	102.644.172	119.105.636	42.790.970	75.750.347	118.541.317
31	Клиничка болница-Битола	0	0	0	0	0	0	0	0
32	Општа болница-Гостивар	17.696.660	0	0	4.431.855	22.128.515	0	4.235.218	4.235.218
33	Општа болница-Кичево	10.503.594	0	0	198.250	10.701.844	0	1.568.154	1.568.154
34	Општа болница-Куманово	0	0	0	0	0	0	16.545.586	16.545.586
35	Општа болница-Охрид	17.178.289	0	0	4.891.334	22.069.623	0	17.478.009	17.478.009
36	Општа болница-Прилеп	0	0	0	2.024.289	2.024.289	0	23.355.185	23.355.185
37	Општа болница-Струга	28.018.369	0	0	3.939.795	31.958.164	0	9.042.172	9.042.172
38	Општа болница-Струмица	54.763.251	0	0	1.874.065	56.637.316	0	7.353.110	7.353.110
39	Клиничка болница-Тетово	85.777.031	0	0	212.175	85.989.206	0	601.016	601.016
40	Општа болница-Велес	27.258.774	0	0	298.046	27.556.820	0	14.216.988	14.216.988
41	Клиничка болница-Штип	13.229.740	0	0	3.224.129	16.453.869	0	9.190.192	9.190.192
42	Градска општа болница 8-ми септември	0	0	0	1.169.315	1.169.315	0	1.598.975	1.598.975
43	Клиника по хируршки болести-Св. Наум Охридски-Скопје	8.674.966	0	0	687.620	9.362.586	277.583	55.099.790	55.377.373
44	Специјална болница по гинекологија и акушерство-Мајка Тереза-Скопје	32.668.520	0	0	147.703	32.816.223	94.490	21.000.603	21.095.093
45	Институт по белодробни заболувања кај децата-Козле-Скопје	4.185.759	155.938	0	36.710	4.378.407	28.499	3.750.382	3.778.881
46	Психијатриска болница-Скопје	62.404.260	0	0	71.560	62.475.820	0	79.436	79.436
47	Психијатриска болница-Демир Хисар	66.844.780	4.312.269	6.507.774	0	77.664.823	0	850	850
48	Психијатриска болница-Негорци	38.276.777	0	0	0	38.276.777	0	100.390	100.390
49	Специјална болница за белодробни заболувања и туберкулоза-Јасеново-Велес	115.422	0	0	0	115.422	0	0	0
50	Специјална болница за ортопедија и трауматологија Св. Еразмо-Охрид	6.593.117	17.073	236.261	1.951.393	8.797.844	0	28.115.266	28.115.266
51	Институт за белодробни заболувања и туберкулоза-Скопје	9.984.539	1.847.459	668.619	2.263.464	14.764.081	292.036	406.960	698.996
52	Завод за физикална медицина и рехабилитација-Скопје	4.707.496	0	0	0	4.707.496	0	28.042	28.042
53	Завод за рехабилитација на слух, говор и глас-Битола	0	0	0	0	0	0	2.700	2.700
54	Завод за превенција, лекување и рехабилитација на кардиоваскуларни заболувања-Охрид	7.233.964	0	0	132.956	7.366.920	0	47.475	47.475
55	Завод за превенција, лекување и рехабилитација на хронични, респираторни, неспецифични и алергиски заболувања-Отешево	1.779.866	0	0	0	1.779.866	0	267.120	267.120

р.бр.	Здравствена установа	Побарувања на ЈЗУ по основ на сервисни услуги извршени кон други ЈЗУ со состојба 30.09.2018 година					Долгови на ЈЗУ кон други ЈЗУ по основ на извршени сервисни услуги со состојба 30.09.2018 година		
		Побарувања од Министерство за здравство со состојба 30.09.2018 година	Други државни и јавни институции	Останати побарувања	Побарувања од други ЈЗУ по основ на извршени сервисни услуги	Вкупно побарувања по основ на сервисни услуги со состојба 30.09.2018	Долгови кон ЈУ од областа на здравството за потребите на клиниките, Институтите и Ургентен центар со состојба 30.09.2018	Долгови кон други ЈЗУ	Вкупно долгови кон други ЈЗУ по основ на извршени сервисни услуги со состојба 30.09.2018 година
56	Геронтолошки завод-Скопје	428.097	659.696	744.895	0	1.832.688	0	0	0
57	Завод за нефрологија-Струга	89.248.737	0	0	1.320.610	90.569.347	0	4.568.910	4.568.910
58	Специјална болница за белодробни заболувања и туберкулоза-Лешок-Тетово	1.261.940	27.000	0	0	1.288.940	0	0	0
59	Здравствен дом Битола	7.863.660	0	0	0	7.863.660	0	55.545	55.545
60	Здравствен дом Гостивар	8.349.881	0	0	0	8.349.881	0	4.930.894	4.930.894
61	Здравствен дом Кичево	672.509	0	0	43.403	715.912	0	51.130	51.130
62	Здравствен дом Крива Паланка	1.343.883	0	0	0	1.343.883	0	21.920	21.920
63	Здравствен дом Куманово	4.566.070	0	0	15.282	4.581.352	0	385.037	385.037
64	Здравствен дом Охрид	0	0	0	3.079.561	3.079.561	0	1.848.050	1.848.050
65	Здравствен дом Прилеп	0	0	0	342.457	342.457	0	1.205.269	1.205.269
66	Здравствен дом Струга	76.508	0	0	1.044.293	1.120.801	0	0	0
67	Здравствен дом Струмица	7.601.459	0	0	0	7.601.459	0	2.490	2.490
68	Здравствен дом Тетово	4.035.102	0	0	0	4.035.102	0	53.540	53.540
69	Здравствен дом Велес	0	0	0	0	0	0	0	0
70	Здравствен дом Штип	494.939	25.100	1.358.713	0	1.878.752	0	2.400	2.400
71	Здравствен дом Берово	430.621	0	0	0	430.621	0	0	0
72	Здравствен дом Македонски Брод	695.172	0	0	0	695.172	0	0	0
73	Здравствен дом Валандово	1.904.861	8.862	0	0	1.913.723	0	0	0
74	Здравствен дом Вевчани	801.260	0	0	382.321	1.183.581	0	114.028	114.028
75	Здравствен дом Веница	0	0	0	0	0	0	0	0
76	Здравствен дом Делчево	0	0	0	0	0	0	0	0
77	Здравствен дом Демир Хисар	0	0	0	900	900	0	900	900
78	Здравствен дом Кратово	538.258	0	0	178	538.436	0	0	0
79	Здравствен дом Крушево	1.499.049	0	0	40.399	1.539.448	0	112.733	112.733
80	Здравствен дом Неготино	3.069.208	0	0	298.335	3.367.543	0	0	0
81	Здравствен дом Пехчево	207.053	0	0	0	207.053	0	0	0
82	Здравствен дом Пробиштип	273.917	0	0	0	273.917	0	0	0
83	Здравствен дом Радовиш	1.097.789	6.277	0	0	1.104.066	0	8.533	8.533
84	Здравствен дом Ресен	803.853	64.099	926.329	2.640	1.796.921	0	128.570	128.570
85	Здравствен дом Ростуше	0	0	0	0	0	0	0	0
86	Здравствен дом Свети Николе	1.131.930	932	0	0	1.132.862	0	0	0
87	Здравствен дом Скопје	0	0	0	1.226.828	1.226.828	0	541.248	541.248
88	Здравствен дом Железничар	587.205	0	0	0	587.205	0	10.482	10.482

р.бр.	Здравствена установа	Побарувања на ЈЗУ по основ на сервисни услуги извршени кон други ЈЗУ со состојба 30.09.2018 година					Долгови на ЈЗУ кон други ЈЗУ по основ на извршени сервисни услуги со состојба 30.09.2018 година		
		Побарувања од Министерство за здравство со состојба 30.09.2018 година	Други државни и јавни институции	Останати побарувања	Побарувања од други ЈЗУ по основ на извршени сервисни услуги	Вкупно побарувања по основ на сервисни услуги со состојба 30.09.2018	Долгови кон ЈУ од областа на здравството за потребите на клиниките, Институт и Ургентен центар со состојба 30.09.2018	Долгови кон други ЈЗУ	Вкупно долгови кон други ЈЗУ по основ на извршени сервисни услуги со состојба 30.09.2018 година
89	Здравствена станица на Универзитетот Кирил и Методиј-Скопје	2.373.525	0	0	0	2.373.525	0	0	0
90	Здравствена станица Железара	21.440.208	0	0	0	21.440.208	0	0	0
91	Институт-Медицински факултет	20.432.395	0	0	106.533.409	126.965.804	134.542	0	134.542
92	Институт за трансфузиона медицина на РМ	0	0	0	369.873.691	369.873.691	0	3.150.686	3.150.686
93	Институт за јавно здравје на Република Македонија	5.365.559	0	0	7.677.490	13.043.049	16.521.324	96.560	16.617.884
94	Центар за јавно здравје-Битола	3.609.850	0	9.904.863	1.234.167	14.748.880	0	137.907	137.907
95	Центар за јавно здравје-Велес	1.677.400	0	11.780.655	3.017.791	16.475.846	0	0	0
96	Центар за јавно здравје-Кочани	1.282.238	5.451.491	1.217.914	2.992.920	10.944.563	0	0	0
97	Центар за јавно здравје-Прилеп	0	0	0	7.008.006	7.008.006	0	0	0
98	Центар за јавно здравје-Куманово	3.053.490	466.266	3.084.140	460.878	7.064.774	0	0	0
99	Центар за јавно здравје-Скопје	10.120.280	0	0	1.887.252	12.007.532	0	737.150	737.150
100	Центар за јавно здравје-Струмица	1.612.470	0	0	556.930	2.169.400	0	0	0
101	Центар за јавно здравје-Тетово	2.805.857	0	6.325.630	276.582	9.408.069	0	183.890	183.890
102	Центар за јавно здравје-Штип	0	0	0	669.020	669.020	0	0	0
103	Центар за јавно здравје-Охрид	1.752.619	0	15.961.940	4.204.856	21.919.415	0	123.985	123.985
104	Институт за Медицина на трудот на РМ	1.394.796	0	203.374	0	1.598.170	27.035	916.400	943.435
105	Здравствена станица-Липково	0	0	0	0	0	0	0	0
106	Универзитетски институт за позитронско-емисиона томографија на РМ	54.600	0	0	0	54.600	3.395.689	154.800	3.550.489
107	Општа болница со проширена дејност Кочани	16.300.668	0	3.019.964	604.727	19.925.359	0	12.961.283	12.961.283
108	Општа болница со проширена дејност Дебар	420.224	0	0	0	420.224	0	443.282	443.282
109	Општа болница со проширена дејност Гевгелија	17.090.801	0	0	1.157.064	18.247.865	0	7.568.685	7.568.685
110	Општа болница со проширена дејност Кавадарци	0	0	0	0	0	0	9.115.510	9.115.510
	ВКУПНО:	1.363.257.927	24.450.555	103.884.495	923.365.269	2.414.958.246	372.038.114	874.271.035	1.246.309.149